SÜLEYMAN DEMİREL ÜNİVERSİTESİ

# 2009 YILI

# Kurumsal Mali Durum ve Beklentiler Raporu

ISPARTA - 2009

# İÇİNDEKİLER

GİRİŞ ..... 1
1. GENEL BİLGİLER VE MEVCUT DURUM ..... 2
1.1. Kuruluş Bilgileri ..... 2
1.2. İnsan Kaynakları ..... 4
1.2.1. Akademik Personel ..... 4
1.2.2. İdari - Sözleşmeli Personel ve İşçiler ..... 5
1.2.3. Öğrenci Sayıları ..... 6
1.3. Fiziki Alanlar ..... 7
1.4. Projeler ..... 8
1.5. 2009 YILI PERFORMANS PROGRAMI ..... 9
2.1. Öncelikli Stratejik Amaç ve Hedefler ..... 9
2.2. Performans Hedefleri ..... 11
A. Bütçe Giderleri ..... 13
1. Personel Giderleri ..... 14
2. Sosyal Güvenlik Kurumlarına Devlet Primi Giderleri ..... 15
3. Mal ve Hizmet Alım Giderleri ..... 16
4. Cari Transferler ..... 17
5. Sermaye Giderleri ..... 18
6. Fonksiyonel Sınıflandırmaya Göre Bütçe Giderlerinin Gelişimi ..... 19
7. Kurumsal Sınıflandırmaya Göre Bütçe Giderlerinin Gelişimi ..... 19
B. Bütçe Gelirleri ..... 20
C. Finansman ..... 22
2. OCAK-HAZİRAN 2009 DÖNEMİNDE YÜRÜTÜLEN FAALİYETLER ..... 22
1. Hizmet içi eğitim programları ..... 22
2. Kongre, Sempozyum, Seminer ve Sosyal-Kültürel Etkinlikler ..... 22
3. TEMMUZ-ARALIK 2007 DÖNEMİNE İLİŞKİN BEKLENTİLER VE HEDEFLER ..... 23
4.1. Bütçe Giderleri ..... 23
4.2. Bütçe Gelirleri ..... 23
4.3. Finansman ..... 24
4. TEMMUZ-ARALIK 2009 DÖNEMİNDE YÜRÜTÜLECEK FAALİYETLER ..... 24
1. Hizmet içi eğitime ilişkin ..... 24
TABLO 1 Bütçe Giderlerinin Gelişimi ..... 25
TABLO 2 Bütçe Gelirlerinin Gelişimi ..... 26

## GİRİŞ

Günümüz dünyası baş döndüren, nefes kesen bir değişim dalgası ile yüz yüzedir. Değişim dinamikleri yönetilememekte, tam aksine kontrolsüz bir dönüştürme sürecini beraberinde getirmektedir. Değişimi doğru kavrayan, tasarımını doğru yapan birey ve kurumlar için bu durum bir fırsat haline gelecek ve değişimin öncüsü olarak bu dalgadan güçlenerek çıkacaktır.

Yükseköğretim alanında da benzer gelişmeler yaşanmaktadır. Özellikle Avrupa Üniversiteler Birliği ile işbirliği sürecine girildiği şu günlerde bu sürece dâhil olan üniversite sayısı artmış, yükseköğretime olan talep büyümüş ve rekabetçi bir yükseköğretim piyasasının ortaya çıkması, kurumların kendi konumlarını gözden geçirmeye başlamasını kaçınılmaz hale getirmiştir.

Son dönemde Türk yükseköğretiminde üniversitelerin geleceği, uluslararası rekabetin yönü, gelişimin hangi alanlarda olacağı, uzmanlaşma, ekolleşme, üniversitelerin bilim ve sanat politikalarının olup olmayacağı, açıklık ve hesap vermeye dayalı politikaları gerçekleştirip gerçekleştiremeyeceklerine ilişkin konular biraz kaygı biraz da ilgiyle tartışılmaktadır.

Stratejik Planlama olgusu da bir anlamda bu soruların yanıtlarını aramanın birer aracı olarak ortaya çıkmıştır. Buna zaman ve mekân kavramını ortadan kaldıran küreselleşme olgusunun katılması, artan öğrenci sayısı ve son olarak üniversitelere devletin sağladığı katkının gittikçe azalma eğiliminde olması eklendiğinde gerçekten bir yol haritasına duyulan ihtiyaç kaçınılmaz olmuştur. Sonuçta üniversite bilimsel, idari ve mali açılardan özerk olmakla beraber yarı-kamusal hizmet üreten bir kurumdur.

Ülkenin yükseköğretim kurumu olarak üniversitenin, vergi mükelleflerine, politika üretenlere, dolayısıyla yönetime bir hesap verme yükümlülüğü vardır ve olmalıdır.

70 akademik birimi, 47.979 öğrencisi, 1.744 akademik ve 1.248 idari personeliyle 50.000'den fazla kişinin yaşadığı, tahsisli alanlarla birlikte yaklaşık 410.000 $m^2$'lik örtülü alanı olan bir yaşam birimi olan Süleyman Demirel Üniversitesi bu sürece, yeni yasal düzenlemelerden kaynaklanan zorlamalarla değil; önceliklerini belirlemek, bugünkü konumu ile gelecekte hedeflediği arasındaki farkı görmek, Türkiye Cumhuriyeti'nin kuruluşunun 100. yılında "nasıl bir üniversite, nasıl bir Türkiye ve dünya" sorularına doyurucu yanıtlar vermek için katılmıştır.

Ocak-Haziran dönemi bütçe gerçekleşmeleri ile Temmuz-Aralık dönemine ilişkin hedef ve beklentilerin yer aldığı, ilk defa 2006 yılının Temmuz ayında hazırlanarak kamuoyuna duyurulan Kurumsal Mali Durum ve Beklentiler Raporu'nun dördüncüsü hazırlanarak kamuoyunun bilgisine sunulmaktadır.

Hedefimiz, büyük bir heyecanla geldiğimiz bu noktadan sonra üniversitemizi, öncü ve lider bir kurum olarak daha ileriye taşımak olacaktır.

Prof. Dr. Metin Lütfi BAYDAR

Rektör

# 1. GENEL BİLGİLER VE MEVCUT DURUM

## 1.1. Kuruluş Bilgileri

Süleyman Demirel Üniversitesi, 11 Temmuz 1992 tarihli ve 21281 sayılı Resmi Gazete'de yayınlanan 03.07.1992 tarih ve 3837 sayılı kanun ile kurulmuştur. 1992 yılında kurulmuş olan Süleyman Demirel Üniversitesi'nin 30 yılı aşkın bir geçmişi vardır. Mühendislik Mimarlık Fakültesi 1418 sayılı yasa uyarınca 21 Şubat 1976 tarihinde "Isparta Devlet Mühendislik ve Mimarlık Akademisi" olarak kurulmuştur. Akademi, 20.07.1982 tarihinde 2547 sayılı Yükseköğretim Kanunu'na ek olarak çıkartılan 41 sayılı Kanun Hükmünde Kararname ile Antalya'daki Akdeniz Üniversitesi'ne bağlanarak Isparta Mühendislik Fakültesi adını almıştır. 11.07.1992 tarihinde 3837 sayılı Kanun ile Süleyman Demirel Üniversitesi'ne Mühendislik-Mimarlık Fakültesi adı altında bağlanmıştır.

Üniversitemizin bünyesinde yer alan Burdur Eğitim Fakültesi, 1977–1978 öğretim yılında 2 yıl süreli Eğitim Enstitüsü olarak faaliyete geçmiş, 1982 yılında 41 sayılı Kanun Hükmünde Kararname ile "Burdur Eğitim Yüksekokulu" adıyla Akdeniz Üniversitesi'ne bağlanmıştır. 1989–1990 öğretim yılında 4 yıllık lisans öğretimine başlamıştır. 3837 sayılı yasa ile Süleyman Demirel Üniversitesi'ne bağlanarak Burdur Eğitim Fakültesi adını almıştır.

1983 yılında Isparta Mühendislik Fakültesi'ne bağlı olarak 4 yıllık eğitim ve öğretime başlayan Eğirdir Su Ürünleri Yüksekokulu, 18.06.1987 tarihinde 3389 sayılı yasa ile doğrudan Akdeniz Üniversitesi Rektörlüğü'ne bağlanmıştır. 11.07.1992 tarihinde ise 3837 sayılı yasa ile Eğirdir Su Ürünleri Fakültesi adı ile Süleyman Demirel Üniversitesi'ne bağlanmıştır.

Isparta Meslek Yüksekokulu ile Burdur Meslek Yüksekokulu, Milli Eğitim Bakanlığı'na bağlı olarak YAY-KUR kapsamında Teknik Bilimler Yüksekokulu olarak 06.12.1976 tarihinde kurulmuşlardır. 1982 yılında 41 sayılı Kanun Hükmünde Kararname ile Akdeniz Üniversitesi bünyesine alınarak Isparta Mühendislik Fakültesi'ne bağlı önlisans düzeyinde öğretim yaptıran birer Meslek Yüksekokulu haline getirilmişlerdir. 1992 yılında ise 3837 sayılı yasa ile Süleyman Demirel Üniversitesi Rektörlüğü'ne bağlanmışlardır.

Akdeniz Üniversitesi'nce 03.10.1992 tarihinde açılan Yalvaç Meslek Yüksekokulu, 29.12.1992 tarihinde iki üniversite arasında yapılan protokol ile Süleyman Demirel Üniversitesi'ne devredilmiştir.

Sağlık Bakanlığı ile Yükseköğretim Kurulu Başkanlığı arasında 10.09.1992 tarihinde imzalanan protokol ile kurulan Isparta Sağlık Hizmetleri MYO 04.02.1993 tarihinde eğitim ve öğretime başlamıştır. Kuruluşundan 4 yıl sonra 10.10.1996 tarih ve 96/8655 sayılı Bakanlar Kurulu Kararı ve YÖK Yürütme Kurulu'nun 21.01.1997 tarihli kararı gereği 1996–1997 öğretim yılından itibaren Isparta Sağlık Yüksekokulu adıyla 4 yıllık lisans eğitimi verilmeye başlamıştır. 14.03.2009 tarihinde yapılan değişiklikle ise Sağlık Bilimleri Fakültesi adıyla eğitimine devam etmektedir. Isparta Sağlık Hizmetleri MYO'da 2007 – 2008 öğretim yılında 2 programla yeniden öğretime başlanmıştır. Burdur Sağlık Yüksekokulu da 1998–1999 öğretim yılından itibaren öğrenci alarak eğitim öğretime başlamıştır.

25.02.1993 tarihinde Fen-Edebiyat Fakültesi, İktisadi ve İdari Bilimler Fakültesi, İlahiyat Fakültesi ile 15.04.1993 tarihinde Tıp Fakültesi olmak üzere dört fakülte açılmıştır. Bu fakültelerde 1993–1994 öğretim yılından itibaren öğrenci alınarak eğitim-öğretime başlanmıştır. Ayrıca Üniversite Uygulama ve Araştırma Hastanesi kurularak 15.06.1994 tarihinde poliklinik hizmeti vermeye başlamıştır.

Yine 25.02.1993 tarihinde açılış izinleri alınan Fen Bilimleri Enstitüsü, Sosyal Bilimler Enstitüsü ve Sağlık Bilimleri Enstitüsü 1993–1994 öğretim yılından itibaren lisansüstü öğretime başlamıştır. Güzel Sanatlar Enstitüsü ise ilk lisansüstü öğrencilerini 2007–2008 öğretim yılında almıştır.

1994 yılında Güzel Sanatlar Fakültesi, Teknik Eğitim Fakültesi, Ziraat Fakültesi, Sütçüler MYO, Keçiborlu MYO, Senirkent MYO açılmış ve Deneme Çiftliği faaliyete geçirilmiştir. 1995 yılında

ise Diş Hekimliği Fakültesi, Orman Fakültesi, Uluborlu Selahattin Karasoy MYO, Eğirdir MYO, Şarkîkaraağaç MYO ve Bucak H.Tolunay MYO açılmıştır. 1998 yılında da Gölhisar MYO ve Dazkırı MYO ile Gelendost MYO; 2000 yılında Atabey MYO, 2002 yılında Ağlasun MYO, 2003 yılında Gönen MYO ve Bucak Emin Gülmez MYO; 2007 yılında Aksu Mehmet Süreyya Demiraslan MYO ve Teknik Bilimler MYO açılmıştır. Ayrıca kuruluş işlemleri 2001 yılında gerçekleşen Yabancı Diller Yüksekokulu 2003 yılından itibaren eğitim ve öğretime başlamıştır. 2008 yılında Yenişarbademli MYO ve Uzaktan Eğitim MYO açılmıştır. Son olarak 2009 yılında da Hukuk Fakültesi açılarak önemli bir gelişme kaydedilmiştir.

Çeşitli alanlarda faaliyet gösteren araştırma ve uygulama merkezleri de şunlardır: Araştırma ve Uygulama Hastaneleri (Sağlık Araştırma ve Uygulama Merkezi), Radyo-TV Araştırma ve Uygulama Merkezi, Stratejik Araştırmalar Uygulama ve Araştırma Merkezi, Atatürk İlkeleri ve İnkılâp Tarihi Araştırma ve Uygulama Merkezi, Müzik Kültürü Araştırma ve Uygulama Merkezi, Deprem ve Jeoteknik Araştırma Merkezi, Türk Dili Öğretimi Uygulama ve Araştırma Merkezi, Botanik Bahçesi ve Herbaryum Uygulama ve Araştırma Merkezi, Seramik Araştırma ve Uygulama Merkezi, Deneysel ve Gözlemsel Öğrenci Araştırma ve Uygulama Merkezi, Uluğbey Karası Bağcılığı ve Şarap Kültürü Araştırma ve Uygulama Merkezi, Yenilenebilir Enerji Kaynakları Araştırma ve Uygulama Merkezi, CAD/CAM Araştırma ve Uygulama Merkezi, Pomza Araştırma ve Uygulama Merkezi, Bilgisayar Bilimleri Araştırma ve Uygulama Merkezi, Jeotermal Enerji, Yeraltısuyu ve Mineral Kaynakları Araştırma ve Uygulama Merkezi, Uzaktan Algılama Araştırma ve Uygulama Merkezi, Moda Tasarımı ve Konfeksiyon Uygulama ve Araştırma Merkezi, Avrupa Birliği Dokümantasyon Araştırma ve Uygulama Merkezi, Engelliler Araştırma ve Uygulama Merkezi, Kadın Sorunları Araştırma ve Uygulama Merkezi, Yaşam Boyu Eğitim Araştırma ve Uygulama Merkezi, Gül ve Gül Ürünleri Araştırma ve Uygulama Merkezi, Tarımsal Araştırma ve Uygulama Merkezi, Spor Bilimleri Araştırma ve Uygulama Merkezi, Köy Enstitüleri ve Eğitim Araştırma ve Uygulama Merkezi, Teknolojik Malzemeler Araştırma ve Uygulama Merkezi, Süleyman Demirel Liderlik Araştırma ve Uygulama Merkezi, Sualtı Uygulama ve Araştırma Merkezi, Hidrojen Teknolojileri Araştırma ve Uygulama Merkezi, Orman Yangınları ile Mücadele Eğitim Uygulama ve Araştırma Merkezi.

Merkezlerin yanı sıra; Enformatik Bölümü, Türk Dili Bölümü, Atatürk İlkeleri ve İnkılâp Tarihi Bölümü, Beden Eğitimi ve Spor Bölümü, Güzel Sanatlar Bölümü de Rektörlüğe bağlı olarak hizmet vermektedir.

Süleyman Demirel Üniversitesi bugün ulaştığı noktada; lisans düzeyinde eğitim veren 13 fakülte, 1 yüksekokul, önlisans eğitimi veren 16 meslek yüksekokulu, lisansüstü eğitim veren 4 enstitü, 31 araştırma uygulama merkezi ve rektörlüğe bağlı 5 bölümüyle toplam 70 akademik birimi olan bir üniversite haline gelmiştir. Süleyman Demirel Üniversitesi'nin birimleri coğrafi anlamda; Isparta'nın merkezinde ve 12 çevre ilçesinde yer almaktadır. Lisansüstü eğitimi veren enstitülerimiz ve lisans eğitimi veren fakülte ve yüksekokullarımız ağırlıklı olarak Isparta il merkezinde, önlisans eğitimi veren meslek yüksekokullarımız ise daha çok ilçelerde konuşlandırılmıştır.

Üniversitemiz bünyesinde faaliyet gösteren Burdur Eğitim Fakültesi, Burdur Sağlık Yüksekokulu, Burdur Meslek Yüksekokulu, Bucak Hikmet Tolunay Meslek Yüksekokulu, Bucak Emin Gülmez Teknik Bilimler Meslek Yüksekokulu, Gölhisar Meslek Yüksekokulu ile Ağlasun Meslek Yüksekokulu Mehmet Akif Ersoy Üniversitesi'ne, Dazkırı MYO ise Afyon Kocatepe Üniversitesi'ne bağlanmıştır.

## 1.2. İnsan Kaynakları

### 1.2.1. Akademik Personel

| Birimler | Öğretim Üyeleri | | | Öğr. Gör.ve Okt. | | Öğretim Yardımcıları | | TOP. |
|---|---|---|---|---|---|---|---|---|
| | Profesör | Doçent | Yrd.Doç. | Öğretim Gör. | Okutman | Arş.Gör. | Uzman | |
| Rektörlük | | | | | 70 | | 54 | **124** |
| Müh.-Mim. Fak. | 27 | 13 | 95 | 4 | | 45 | 4 | **188** |
| Eğirdir Su Ür. Fak. | 5 | 4 | 12 | 1 | 1 | 3 | 4 | **30** |
| Fen-Edebiyat Fak. | 24 | 20 | 64 | 1 | | 26 | 3 | **138** |
| Tıp Fakültesi | 45 | 50 | 61 | 1 | | 269 | 2 | **428** |
| Diş Hekimliği Fak. | 4 | 6 | 17 | | | 6 | | **33** |
| Hukuk Fakültesi | | | | | | | | **0** |
| İkt. ve İd. Bil. Fak. | 7 | 12 | 47 | 1 | | 15 | | **82** |
| Ziraat Fakültesi | 18 | 16 | 37 | | | 9 | | **80** |
| Orman Fakültesi | 3 | 3 | 32 | | | 2 | 2 | **42** |
| Teknik Eğitim Fak. | 3 | 3 | 29 | 5 | | 12 | | **52** |
| Güzel San. Fak. | 1 | 1 | 12 | 15 | | 4 | 1 | **34** |
| İlahiyat Fakültesi | 8 | 20 | 11 | 1 | | 6 | 1 | **47** |
| Sağlık Bilimleri Fak. | | | 9 | 14 | | 7 | 1 | **31** |
| Yabancı Diller YO | | | 2 | 2 | 48 | | | **52** |
| Isparta MYO | 2 | | 1 | 14 | | | | **17** |
| Teknik Bil. MYO | | | 1 | 31 | | | | **32** |
| Yalvaç MYO | | | 6 | 20 | 2 | | | **28** |
| Sütçüler Prof.Dr. Hasan Gürbüz MYO | | | 1 | 10 | 6 | | | **17** |
| Keçiborlu MYO | | | | 10 | 4 | | | **14** |
| Senirkent MYO | | | 2 | 9 | 1 | | | **12** |
| Eğirdir MYO | | | 2 | 8 | 8 | | | **18** |
| Uluborlu Selahattin Karasoy MYO | | | | 11 | 2 | | | **13** |
| Şarkîkaraağaç MYO | | | | 10 | | | | **10** |
| Yenişarbademli MYO | | | | 1 | | | | **1** |
| Uzaktan Eğitim MYO | | | | 2 | | | 2 | **4** |
| Isparta Sağlık Hiz. MYO | | | | 1 | | | | **1** |
| Aksu M. S. Demiraslan MYO | | | | 2 | | | | **2** |
| Atabey MYO | | | 3 | 4 | 1 | | | **8** |
| Gelendost MYO | | | | 7 | 1 | | | **8** |
| Gönen MYO | | | | 16 | | | | **16** |
| Fen Bilimleri Ens. | | | | | | 78 | | **78** |
| Sosyal Bilimler Ens. | | | | | | 63 | | **63** |
| Sağlık Bilimler Ens. | | | | | | 41 | | **41** |
| **TOPLAM** | **147** | **148** | **444** | **201** | **144** | **586** | **74** | **1744** |

## 1.2.2. İdari - Sözleşmeli Personel ve İşçiler

| Birimler | GİH | SHS | THS | EÖHS | AHS | DHS | YHS | Söz. P | 4/C | İŞÇİ | TOP. |
|---|---|---|---|---|---|---|---|---|---|---|---|
| Genel Sekreterlik | 23 | | | | | | | | | | **23** |
| Strateji Geliştirme Dai. Bşk. | 9 | | | | | | | | | | **9** |
| Personel Daire Bşk. | 24 | | 1 | 2 | | | | | | | **27** |
| Kütüphane ve Dök. Dai. Bşk. | 11 | | | | | | | | | | **11** |
| Öğrenci İşleri Dai. Bşk. | 14 | | | | | | | | | | **14** |
| Bilgi İşlem Dai. Bşk. | 6 | | 1 | | | | | 5 | | | **12** |
| Hukuk Müşavirliği | 3 | | | | 2 | | | | | | **5** |
| İdari ve Mali İşler Dai. Bşk. | 81 | | 7 | 2 | | | 23 | | | | **113** |
| Sağlık Kültür Spor Dai. Bşk. | 18 | 8 | | | | | 1 | 52 | | 7 | **86** |
| Yapı İşleri ve Teknik Dai. Bşk. | 12 | | 31 | | | | 1 | | | | **44** |
| Müh.-Mim. Fak. | 27 | | 17 | | | | 4 | | | | **48** |
| İkt. ve İd. Bil. Fak. | 16 | | 7 | | | | 4 | | | | **27** |
| Fen-Edebiyat Fak. | 18 | | 9 | | | | 3 | | | | **30** |
| İlahiyat Fak. | 12 | | 3 | | | | 4 | | | | **19** |
| Teknik Eğitim Fak. | 12 | | 14 | | | | 5 | | | | **31** |
| Güzel San. Fak. | 8 | | 3 | | | | 3 | | 9 | | **23** |
| Diş Hekimliği Fak. | 17 | 14 | 2 | | | | 2 | | | | **35** |
| Tıp Fak. | 21 | 1 | 5 | | | | 6 | | | | **34** |
| Eğirdir Su Ür. Fak. | 15 | 1 | 3 | | | | 3 | | | | **22** |
| Ziraat Fak. | 18 | 2 | 16 | | | | 4 | | | | **40** |
| Orman Fak. | 11 | | 4 | | | | 4 | | | | **19** |
| Hukuk Fakültesi | 1 | | | | | | | | | | **1** |
| Arş. ve Uyg. Hastanesi | 69 | 220 | 11 | | | 2 | 36 | 25 | | 3 | **366** |
| Isparta MYO | 10 | | 1 | | | | 2 | | | | **13** |
| Isparta Sağlık YO | 3 | | | | | | 7 | | | | **10** |
| Yalvaç MYO | 14 | | 2 | | | | 4 | | | | **20** |
| Senirkent MYO | 7 | | 3 | | | | 2 | | | | **12** |
| Sütçüler Prof.Dr.H.Gürbüz MYO | 6 | | 1 | | | | 5 | | | | **12** |
| Keçiborlu MYO | 11 | | 1 | | | | 7 | | | | **19** |
| Eğirdir MYO | 8 | | | | | | | | | | **8** |
| Uluborlu S. Karasoy MYO | 6 | | 1 | | | | 4 | | | | **11** |
| Şarkîkaraağaç MYO | 8 | | 1 | | | | 4 | | | | **13** |
| Atabey MYO | 9 | | 1 | | | | 1 | | | | **11** |
| Gelendost MYO | 6 | | | | | | 1 | | | | **7** |
| Yabancı Diller YO | 5 | | | | | | 1 | | | | **6** |
| Gönen MYO | 3 | | | | | | 3 | | | | **6** |
| Isparta Sağlık Hiz. MYO | 5 | | | | | | 1 | | | | **6** |
| Aksu M. S. Demiraslan MYO | 2 | | | | | | | | | | **2** |
| Teknik Bilimler MYO | 9 | | 2 | | | | 2 | | | | **13** |
| Yenişarbademli MYO | 3 | | | | | | | | | | **3** |
| Uzaktan Eğitim MYO | 3 | | | | | | | | | | **3** |
| Fen Bilimleri Ens. | 10 | | | | | | | | | | **10** |
| Sosyal Bilimler Ens. | 5 | | | | | | 1 | | | | **6** |
| Sağlık Bilimler Ens | 7 | | | | | | | | | | **7** |
| Güzel Sanatlar Ens. | 3 | | | | | | | | | | **3** |
| Den. ve Göz. Arş. Uyg. Mer. | | | | | | | | 8 | | | **8** |
| **TOPLAM** | **589** | **247** | **147** | **4** | **2** | **2** | **148** | **90** | **9** | **10** | **1248** |

### 1.2.3. Öğrenci Sayıları

| BİRİMLER | Kayıtlı Öğrenci | | 2009-2010 Kontenjanı | | TOPLAM | | GENEL TOPLAM |
|---|---|---|---|---|---|---|---|
| | I.Ö. | II. Ö. | I. Ö. | II. Ö. | I. Ö. | II. Ö. | |
| **FAKÜLTELER** | **11.305** | **4.302** | **3.795** | **2.005** | **15.100** | **6.307** | **21.407** |
| Mühendislik - Mimarlık Fakültesi | 2.380 | 1.167 | 830 | 605 | 3.210 | 1.772 | 4.982 |
| Eğirdir Su Ürünleri Fakültesi | 360 | 0 | 100 | 0 | 460 | 0 | 460 |
| Fen Edebiyat Fakültesi | 1.951 | 1.185 | 620 | 510 | 2.571 | 1.695 | 4.266 |
| İktisadi ve İdari Bilimler Fakültesi | 1.839 | 1.372 | 520 | 500 | 2.359 | 1.872 | 4.231 |
| İlahiyat Fakültesi | 204 | 3 | 120 | 120 | 324 | 123 | 447 |
| Tıp Fakültesi | 578 | 0 | 150 | 0 | 728 | 0 | 728 |
| Teknik Eğitim Fakültesi | 1.491 | 575 | 520 | 270 | 2.011 | 845 | 2.856 |
| Ziraat Fakültesi | 731 | 0 | 240 | 0 | 971 | 0 | 971 |
| Güzel Sanatlar Fakültesi | 490 | 0 | 125 | 0 | 615 | 0 | 615 |
| Orman Fakültesi | 393 | 0 | 150 | 0 | 543 | 0 | 543 |
| Diş Hekimliği Fakültesi | 180 | 0 | 60 | 0 | 240 | 0 | 240 |
| Hukuk Fakültesi | 0 | 0 | 100 | 0 | 100 | 0 | 100 |
| Sağlık Bilimleri Fakültesi | 708 | 0 | 260 | 0 | 968 | 0 | 968 |
| **MESLEK YÜKSEKOKULLARI** | **8.064** | **4.897** | **6.085** | **3.900** | **14.149** | **8.797** | **22.946** |
| Isparta Sağlık Hiz. MYO | 115 | 0 | 75 | 0 | 190 | 0 | 190 |
| Isparta MYO | 700 | 400 | 370 | 370 | 1.070 | 770 | 1.840 |
| Yalvaç MYO | 1.660 | 1.355 | 520 | 480 | 2.180 | 1.835 | 4.015 |
| Sütçüler Prof. Dr. H. Gürbüz MYO | 217 | 150 | 190 | 120 | 407 | 270 | 677 |
| Keçiborlu MYO | 480 | 390 | 400 | 320 | 880 | 710 | 1.590 |
| Senirkent MYO | 957 | 419 | 530 | 350 | 1.487 | 769 | 2.256 |
| Eğirdir MYO | 126 | 86 | 260 | 190 | 386 | 276 | 662 |
| Uluborlu S. Karasoy MYO | 850 | 529 | 500 | 400 | 1.350 | 929 | 2.279 |
| Ş.Karaağaç MYO | 236 | 218 | 390 | 360 | 626 | 578 | 1.204 |
| Atabey MYO | 441 | 219 | 360 | 200 | 801 | 419 | 1.220 |
| Gelendost MYO | 270 | 260 | 240 | 240 | 510 | 500 | 1.010 |
| Gönen MYO | 306 | 113 | 330 | 120 | 636 | 233 | 869 |
| Aksu M. S. Demiraslan MYO | 206 | 0 | 110 | 110 | 316 | 110 | 426 |
| Teknik Bilimler MYO | 1.125 | 758 | 440 | 410 | 1.565 | 1.168 | 2.733 |
| Uzaktan Eğitim MYO | 329 | 0 | 900 | 0 | 1.229 | 0 | 1.229 |
| Yenişarbademli MYO | 46 | 0 | 80 | 40 | 126 | 40 | 166 |
| Yalvaç Teknik Bilimler MYO | | | 390 | 190 | 390 | 190 | 580 |
| **ENSTİTÜLER** | **2.197** | **0** | **1.384** | **45** | **3.581** | **45** | **3.626** |
| Fen Bilimleri Enstitüsü | 1.018 | | 670 | 0 | 1.688 | 0 | 1.688 |
| Sağlık Bilimleri Enstitüsü | 117 | | 59 | 0 | 176 | 0 | 176 |
| Sosyal Bilimler Enstitüsü | 1.018 | | 605 | 45 | 1.623 | 45 | 1.668 |
| Güzel Sanatlar Enstitüsü | 44 | | 50 | 0 | 94 | 0 | 94 |
| **GENEL TOPLAM** | **21.566** | **9.199** | **11.264** | **5.950** | **32.830** | **15.149** | **47.979** |

## 1.3. Fiziki Alanlar

| Enstitü / Fakülte / Okul Adı | | Eğitim Alanları | | | | Sosyal Alanlar | | | | | TOP |
|---|---|---|---|---|---|---|---|---|---|---|---|
| | İdari Binalar | Derslik | Derslik (Adet) | Lab. | Sirk. Alanl. | Kantin/ Kafeterya Yemekhane | Lojman | Kapalı Spor Tesisleri | Açık Spor Tesisleri | Sos. Tesisler | |
| Genel Yönetim (Rektörlük) | 5.152 | | | | | | | | | | **5.152** |
| Isı merkezi | 2.496 | | | | | | | | | | **2.496** |
| Kültür Evi | | | | | | 525 | | | | | **525** |
| Cam Kafeteryası | | | | | | 320 | | | | | **320** |
| Isp.M.Y.O. Önü Kaf. | | | | | | 400 | | | | | **400** |
| Menza (Batı) | | | | | | 3.800 | | | | | **3.800** |
| Menza (Doğu) | | | | | | 9.213 | | | | | **9.213** |
| Kütüphane | 11.313 | | | | | | | | | | **11.313** |
| Oditoryum | 3.800 | | | | | | | | | | **3.800** |
| Marangoz Atölye | 1.144 | | | | | | | | | | **1.144** |
| Demir Atölyesi | 1.000 | | | | | | | | | | **1.000** |
| Halıcılık Atölyesi | 1.000 | | | | | | | | | | **1.000** |
| Unlu gıdalar Ünitesi | 1.000 | | | | | | | | | | **1.000** |
| Seramik ve Polisaj Atölyesi | 1.000 | | | | | | | | | | **1.000** |
| Rektörlük Garajı | 1.000 | | | | | | | | | | **1.000** |
| Yapı İşl. ve Tek. D. Başk. | 2.000 | | | | | | | | | | **2.000** |
| Çiftçi Eğitim Merkezi | 700 | | | | | | | | | 2.285 | **2.985** |
| Ürün Deposu | 2.497 | | | | | | | | | | **2.497** |
| TEF Atölye | 320 | | | 610 | 708 | | | | | | **1.638** |
| Orman Fak. Atölye | 52 | | | 265 | 119 | | | | | | **436** |
| PVC Atölye (Matbaa) | 111 | | | 588 | 15 | | | | | | **714** |
| Biyolojik Etmenler Arş. Merkezi | 394 | | | 375 | 254 | | | | | | **1.023** |
| Ziraat Fakültesi Süt Sığırcılığı Binası | 43 | | | 3.256 | 12 | | | | | | **3.311** |
| Kapalı Spor Salonu(Batı Kampüsü) | | | | | | | | 2.436 | 27.000 | | **29.436** |
| Kapalı Spor Salonu(Doğu Kampüsü) | | | | | | | | 12.594 | 3.365 | | **15.959** |
| Araş.ve Uyg.Hastanesi | 40.000 | | | | | | | | | | **40.000** |
| Radyoterapi Merkezi | 4.300 | | | | | | | | | | **4.300** |
| Onkoloji Bölümü | 4.343 | | | | | | | | | | **4.343** |
| Kalp ve Damar Cer. Binası | 5.000 | | | | | | | | | | **5.000** |
| Kreş | 1.000 | | | | | | | | | | **1.000** |
| Müh. Mim. Fak. | 5.591 | 11.414 | 44 | 12.798 | 2.859 | 265 | | | | | **32.927** |
| İkt. ve İd. Bil. Fak. | 4.186 | 2.126 | 35 | 101 | 4.156 | 290 | | | | | **10.859** |
| Orman Fakültesi | 2.402 | 247 | | 173 | 3.619 | | | | | | **6.441** |
| Tıp Fakültesi | 3.503 | 3.168 | | 2.450 | 9.997 | 40 | | | | | **17.358** |
| Diş Hekimliği Fak. | 352 | 182 | 4 | 1.310 | 2.150 | 108 | | | | | **4.102** |
| Merkezi Derslikler | 8.248 | 8.002 | | 2.367 | 4.971 | | | | | | **23.588** |
| Fen Edebiyat Fak. | 6.121 | 3.957 | 39 | 1.329 | 8.738 | 362 | | | | | **20.507** |
| İlahiyat Fakültesi | 2.172 | 715 | 7 | 78 | 2.543 | 340 | | | | | **5.848** |
| Teknik Eğitim Fak. | 1.950 | 1.167 | 13 | 1.328 | 950 | 33 | | | | | **5.428** |
| Ziraat Fakültesi | 1.642 | 714 | 13 | 792 | 2.480 | 842 | | | | | **6.470** |
| Hukuk Fakültesi | 65 | | | | | | | | | | **65** |
| Eğirdir Su Ürünl. Fak. | 1.050 | 652 | 6 | 788 | 435 | 103 | | | | | **3.028** |
| Güzel Sanatlar Fak. | 1.752 | 1.998 | 27 | 133 | 1.280 | 120 | | | | | **5.283** |
| Sağlık Bilimleri Fak. | 1.780 | 887 | 10 | 29 | 1350 | 149 | | | | | **4.195** |
| Konukevi | | | | | | | | | | 2.886 | **2.886** |
| Kuşadası Emre Otel | | | | | | | | | | 470 | **470** |
| Eski Diş Hek. Binaları | 3.539 | | | | | | | | | | **3.539** |
| Aya Payana Kilisesi | 390 | | | | | | | | | | **390** |
| Aya Yorgi Kilisesi | 550 | | | | | | | | | | **550** |
| Sağlık Hizm. MYO | | 319 | 6 | 41 | 650 | 436 | | 321 | 450 | | **2.217** |
| Eğirdir MYO | 528 | 575 | 12 | 151 | 517 | 406 | | | | 1245* | **3.422** |
| Eğr. MYO Uyg. Oteli | | | | | | | | | | 3.100 | **3.100** |
| Yalvaç MYO | 2.048 | 1.636 | 29 | 2.652 | 1.087 | 2.009 | | 800 | 1.000 | | **11.232** |
| Atabey MYO | 5.167 | 1.200 | 24 | 750 | 1.400 | 625 | 450 | 75 | 3.000 | | **12.667** |
| Keçiborlu MYO | 1.372 | 1.393 | 21 | 1.077 | 1.367 | 924 | | 67 | 760 | | **6.960** |
| Senirkent MYO | 690 | 1.500 | 24 | 1050 | 4.093 | 520 | 100 | | | | **7.953** |
| Uluborlu S.K. MYO | 1.485 | 1.000 | 16 | 1.060 | 1.483 | 355 | | 100 | | | **5.483** |
| Şarkikaraağaç MYO | 560 | 1.350 | 16 | 1.190 | 1.200 | 860 | | | 900 | | **6.060** |
| Sütçüler Prof. Dr. H. Gürbüz MYO | 1.142 | 1.510 | 22 | 532 | 2.051 | 620 | | 46 | 800 | 615 | **7.316** |
| Gelendost MYO | 742 | 790 | 14 | 120 | 736 | 534 | | | 162 | | **3.084** |
| Aksu M. Süreyya Demiraslan MYO | 875 | 1.040 | 12 | 250 | 362 | 95 | | | | | **2.622** |
| Gönen MYO | 306 | 1.444 | 27 | 900 | 1.500 | 500 | | | 3.944 | | **8.594** |
| Isparta MYO | 450 | 1.160 | 16 | 320 | 1.250 | 120 | | | | | **3.300** |
| Teknik Bilimler MYO | 1.885 | 1.015 | 14 | 150 | 850 | | | | | | **3.900** |
| Yenişarbademli MYO | 182 | 619 | 9 | 33 | 320 | 15 | | | 600 | | **1.768** |
| Enstitü Binaları | 732 | 531 | | 1.647 | 1.300 | 280 | | | | | **4.490** |
| Davraz Dağı Spor Tesisleri | | | | | | | | | | 4.200 | **4.200** |
| **GENEL TOPLAM** | **153.122** | **50.511** | **460** | **40.693** | **66.802** | **25.209** | **550** | **16.439** | **41.981** | **14.801** | **410.107** |

*Kapalı Cezaevi

## 1.4. Projeler

Süleyman Demirel Üniversitesi, kuruluş aşamasını tamamlamaya çalışan bir üniversitedir. Stratejik planında da bu durumu göz önüne alarak amaç ve hedefler belirleyen Üniversitemiz, eğitim binalarının büyük kısmını tamamlamış olup diğerlerini de tamamlamak için çalışmalarını sürdürmektedir.

Stratejik planda yer alan, özellikle, STR A5: Eğitim-öğretim ve araştırma faaliyetleri için fiziki ve teknik altyapıyı tamamlamak ve STR A6: Sosyal-kültürel imkânları artırarak daha etkin ve kaliteli hizmetler sunulmasını sağlamak, başlıklı amaçlar ve ilgili hedefleri göz önüne alınarak, 2009 yılında gerçekleştirilmesi planlanan projelere ilişkin bilgiler, üç başlık altında değerlendirilmiştir.

### Etüt-Proje İşleri

Üniversitemiz, 2009 yılı için toplam 200.000 TL'yi bünyesindeki çeşitli ünitelerin etüt ve proje işlerine ayırmıştır.

### Devam Eden Projeler

Geçmiş yıllarda başlanmış ve 2009 yılında da devam edecek projelere ilişkin bilgiler, aşağıda belirtilmiştir. 2009 yılındaki projeler içerisinde en büyük pay Araştırma ve Uygulama Hastanesi'nin inşaat ve donatımına ayrılmışken, merkezi derslikler ve oditoryum inşaatı projesi de maliyeti yüksek diğer projedir.

| Proje Adı | Başlangıç - Bitiş Tarihi | İhale Yılı | Toplam Örtülü Alan ($m^2$) | 2009 Yılı Revize Proje Bedeli (Bin TL) | 2009 Yılı Ödenek (Bin TL) | 2009 Haziran Harcama (Bin TL) |
|---|---|---|---|---|---|---|
| Kampüs Altyapı İnşaatı | 1982 – 2012 | 2000 | - | 35.000 | 1.500 | 0 |
| Derslikler - Oditoryum İnşaatı | 1994 – 2012 | 1995 | 51.280 | 65.500 | 7.900 | 2.500 |
| Fen - Edebiyat Fakültesi İnşaatı | 1994 – 2013 | 1995 | 33.270 | 32.900 | 2 | 0 |
| Arş. Uyg. Hastanesi İnşaat + Donatım | 1994 - 2011 | 1998 | 17.800 | 87.810 | 14.500 | 6.350 |
| Açık ve Kapalı Spor Tesisleri | 1995 - 2012 | 1995 | 20.400 | 15.740 | 2.700 | 1.200 |
| **TOPLAM** | | | **122.750** | **236.950** | **26.602** | **10.050** |

### Yeni Projeler

Araştırma ve geliştirmeye verdiği önem doğrultusunda her geçen yıl yeni araştırma ve uygulama merkezleri kurarak bilim dünyasına katkıda bulunmayı hedefleyen Üniversitemiz, 2009 yılı Haziran ayı itibariyle bu hedefe yönelik olarak bilimsel ve teknolojik araştırmalar için toplam 2.999.185 TL harcama gerçekleştirmiştir.

## 1.5. 2009 YILI PERFORMANS PROGRAMI

## 2.1. Öncelikli Stratejik Amaç ve Hedefler

**Stratejik Amaç 1 (STR -A1)**
**Öğretim üye ve elemanlarımızın nicelik ve niteliğini, uluslararası düzeyde kabul edilebilir seviyeye yükseltmek**
**STR A1-H2** Uluslararası literatürde yayınlanacak olan makalelerin sayısını ve yurt dışı bilimsel etkinliklere katılan akademik personel sayısını 2008 yılı ikinci döneme kadar yüzde 20 arttırmak.
**STR A1-H3** Ulusal ve uluslararası proje alma, yürütme ve tamamlama yeteneğini 2010 yılı sonuna kadar yüzde 50 yükseltmek.

**Stratejik Amaç 2 (STR-A2)**
**Öğretim üyesi sayısı ile derslerin işleniş yöntemlerini, müfredatlarını ve yeni teknikler geliştirerek eğitim kalitesinin artmasını sağlamak**
**STR A2-H1** Birimlerdeki, öğrenci/öğretim elemanı dağılımını göz önünde bulundurarak, Anabilim dallarının öğretim elemanı taleplerinde öncelik ve ihtiyaçları doğrultusunda, öğretim elemanı sayısını 2009 yılı ikinci döneme kadar yüzde 20 arttırmak.
**STR A2-H2** Öğretim üyesi başına düşen öğrenci sayısını 2009 yılı ikinci döneme kadar 20 öğrenciye indirmek
**STR A2-H4** 2010 yılı ikinci döneme kadar tüm programlarda yabancı dil hazırlık sınıfı açmak.
**STR A2-H8** Eğitimle ilgili gerekli araç, gereç ve donanımın 2007 dönem başına kadar tamamlanması.

**Stratejik Amaç 3 (STR-A3)**
**Eğitimde öğrenci merkezliliği egemen kılmak, öğrencilerimize düşünme ve düşündüğünü ifade etme alışkanlığı kazandırmak**
**STR A3-H6** 2008 yılı birinci dönemine kadar, başarılı öğrencilerimizin yüzde 20'sine burs, Erasmus programından faydalanma, part-time çalışma, barınma gibi olanakları sunmak.
**STR A3-H7** Öğrenci topluluk ve kulüplerinin işlevselleştirilmesi ve ayrılan kaynağı 2009 yılı sonuna kadar 2 katına yükseltmek.
**STR A3-H8** 2007 yılı Birinci Dönemine kadar Lisansüstü öğrencilerimiz için etkin ve yeni bir danışmanlık sistemi kurmak, projelerde yer almaları ve mezun oldukları yıl itibariyle en az iki tane yayınlanmış bilimsel çalışmalarının bulunmasını sağlamak.

**Stratejik Amaç 4 (STR-A4)**
**Öğretim elemanlarımızın ve öğrencilerimizin araştırma ve bilimsel aktivitelerini artırmak,**
**STR A4-H4** Araştırma bütçelerini 2009 yılı sonuna kadar iki katına çıkartmak ve araştırmalarla ilgili gerekli alt yapı ve donanımı sağlamak
**STR A4-H5** Bilimsel araştırma ve projelerle ilgili patenti teşvik eden bir komisyon oluşturmak ve 2010 yılı sonuna kadar üniversite olarak 5 patent sahibi olmak.

**Stratejik Amaç 5 (STR-A5)**
**Eğitim-öğretim ve araştırma faaliyetleri için fiziki ve teknik altyapıyı tamamlamak**
**STR A5-H2** 2010 yılı sonunda tüm Fakülte ve Yüksekokulları yerleşke içinde kendi fiziki mekânlarına yerleştirmek.

**Stratejik Amaç 6 (STR-A6)**
**Sosyal - kültürel imkânları arttırarak daha etkin ve kaliteli hizmetler sunulmasını sağlamak**
**STR A6-H1** 2008 yılı sonuna kadar Kültür merkezini tamamlamak, verilen hizmetlerin çeşitliliğini arttırmak.
**STR A6-H2** 2009 yılı sonuna kadar spor komplekslerini tamamlamak ve bundan daha fazla öğrenci ve personelin yararlanmasını sağlamak.
**STR A6-H3** 2010 yılı sonuna kadar yerleşke alanının çevre düzenlemesi ve peyzajını tamamlamak.
**STR A6-H4** 2008 yılı sonuna kadar Yap-İşlet-Devret modelini hayata geçirmek, öğrenci ve personelin faydalanabileceği, 24 saat faaliyet gösteren yaşayan yerleşke ortamı oluşturmak

**Stratejik Amaç 8 (STR-A8)**
**Üniversitenin paydaşlarıyla ilişkisini kuvvetlendirmek, üniversitemizin bulunduğu çevre ve ülke sorunlarına çözüm üreten bir kurum olmasını sağlamak**
**STR A8-H1** 2006 yılı başından itibaren paydaşlarla ve belirlenmiş olan temsilcilerle sürekli ilişkide olmak ve 6 ayda bir toplantı yapmak.
**STR A8-H5** 2006 yılı ikinci döneminden itibaren farklı meslek disiplinlerini bir araya getirecek, sanayici-akademisyen-öğrenci işbirliğini sağlayacak projeler (DPT, TUBİTAK, AB Dünya Bankası) üretmek, 2006-2010 yılları arasında oluşturulan proje sayısını 20'ye çıkartmak.

**STR A8-H6** 2007 yılı ikinci dönem sonuna kadar paydaşlarla birlikte bilimsel, kültürel, sosyal, sportif, sağlık vb. amaçlı 15 adet çalıştay, seminer, sempozyum, kurs ve eğitim faaliyeti düzenlemek.

## 2.2. Performans Hedefleri

**STR A1-H2-PH1:** Uluslararası literatürde 989 adet makale yayınlamak
**STR A1-H2-PH2:** Yurtdışı bilimsel etkinliklere 401 akademik personelin katılması

**STR A1-H3-PH1:** Fakülte ve meslek yüksekokulları tarafından 204 adet BAP destekli proje yürütmek

**STR A2-H1-PH1:** 2009 yılı sonunda kadrolu 974 öğretim üyesine sahip olmak
**STR A2-H1-PH2:** 2009 yılı sonunda kadrolu 413 öğretim görevlisi ve okutmana sahip olmak
**STR A2-H1-PH3:** 2009 yılı sonunda kadrolu 714 araştırma görevlisine sahip olmak
**STR A2-H1-PH4:** Lisans programlarında doluluk oranını %99,35'e çıkarmak
**STR A2-H1-PH5:** Önlisans programlarında doluluk oranını %95,06'ya çıkarmak
**STR A2-H1-PH6:** Lisansüstü programlarda doluluk oranını %.60,8 çıkarmak

**STR A2-H2-PH1:** Lisans programlarında öğretim elemanı (ders veren) başına 17,91 öğrenci düşmesi
**STR A2-H2-PH2:** Teknik Programlarda öğretim elemanı (ders veren) başına 55,50 öğrenci düşmesi
**STR A2-H2-PH3:** İktisadi ve İdari Programlarda öğretim elemanı (ders veren) başına 73,56 öğrenci düşmesi

**STR A2-H4-PH1:** 1287 öğrenciye yabancı dil eğitimi vermek

**STR A2-H8-PH1:** Öğrenci başına 0,128 bilgisayar düşmesi
**STR A2-H8-PH2:** Öğrenci başına 0,09 laboratuvar cihazı düşmesi
**STR A2-H8-PH3:** Ders içeriklerinde uygulama derslerinde gösterilmiş olan laboratuvar malzemesi ve temrinlik malzeme ihtiyacının karşılanması
**STR A2-H8-PH4:** Mevcut araç, gereç ve donanımın kullanılabilirliğini sağlamak
**STR A2-H8-PH5:** Fen Bilimleri alanındaki basılı kitap sayısını 29.000'e çıkarmak
**STR A2-H8-PH6:** Sosyal bilimler alanındaki basılı kitap sayısını 54.500'e çıkarmak
**STR A2-H8-PH7:** Sağlık Bilimleri alanındaki basılı kitap sayısını 4.450'ye çıkarmak

**STR A3-H6-PH1:** 238 öğrencinin LLP/Erasmus programından faydalanması
**STR A3-H6-PH2:** Yemek yardımı yapılan öğrenci oranını %2,50 yapmak
**STR A3-H6-PH3:** Part-time çalışan öğrenci oranını 1,38 yapmak

**STR A3-H7-PH1:** Öğrenci kulüpleri tarafından toplam 450 etkinlik düzenlenmesi

**STR A3-H8-PH1:** Lisansüstü öğrenciler tarafından toplam 1089 yayın yapılması
**STR A3-H8-PH2:** Lisansüstü öğrenciler tarafından toplam 235 BAP destekli proje yapılması

**STR A4-H4-PH1:** Fen Bilimleri alanında öğretim üyesi başına 1.444,90 TL araştırma fonu ödeneği ayrılması
**STR A4-H4-PH2:** Sosyal Bilimler alanında öğretim üyesi başına 329,23 TL araştırma fonu ödeneği ayrılması
**STR A4-H4-PH3:** Sağlık Bilimleri alanında öğretim üyesi başına 2.343,06 TL araştırma fonu ödeneği ayrılması

**STR A4-H5-PH1:** Yurtiçinde patentlenmiş 8 buluş yapmak

**STR A5-H2-PH1:** Orman ve Diş Hekimliği Fakültesi'nde toplam 12.500 m² kapalı alana ulaşmak
**STR A5-H2-PH2:** Mevcut binaların kullanabilirliğini sağlamak
**STR A6-H1-PH1:** 2009 yılında Kültür Merkezi'nde 320 adet etkinlik yapmak
**STR A6-H2-PH1:** 2009 yılı sonunda toplam 81.233 metrekarelik spor kompleksine sahip olmak

**STR A6-H3-PH1:** 2009 yılı sonunda 250.000 m² yeşil alana sahip olmak
**STR A6-H4-PH1:** 2009 yılı sonunda Bilgi Merkezinin haftada 87 saat açık olmasını sağlamak
**STR A6-H4-PH2:** 2009 yılı sonunda Bilgi Merkezinin web sitesi ziyaretçi sayısını %7 oranında artırmak

**STR A6-H4-PH3:** Merkez Yerleşkede toplam satış alanını 5.021 metrekareye çıkarmak
**STR A6-H4-PH4:** Merkez Yerleşke dışında bulunan birimlerde toplam satış alanını 3479 metrekareye çıkarmak
**STR A6-H4-PH5:** 2009 yılında merkez mutfaklarında toplam 313.000 öğün yemek hizmeti vermek
**STR A6-H4-PH6:** 2009 yılında medikososyal merkezinde toplam 18.400 adet sağlık hizmeti vermek
**STR A6-H4-PH7:** 2009 yılında Merkez Yerleşkede bulunan spor komplekslerinden mesai saatleri dışında haftalık 1250 öğrencinin yararlanmasını sağlamak

**STR A8-H1-PH1:** Sağlık Araştırma ve Uygulama Hastanesi'nde 234.830 poliklinik hasta tedavi işlemi yapılması
**STR A8-H1-PH2:** Sağlık Araştırma ve Uygulama Hastanesi'nde 2.710.723 laboratuvar işlemi yapılması
**STR A8-H1-PH3:** Diş Hekimliği Fakültesi'nde 15.600 hasta tedavi işlemi yapılması
**STR A8-H5-PH1:** 63 adet yeni projeye (TÜBİTAK+DPT+SANTEZ+TEKNOKENT+AB) başlanması
**STR A8-H6-PH1:** 594 adet bilimsel faaliyet (çalıştay, sempozyum, seminer, konferans, kongre vb.) düzenlemek
**STR A8-H6-PH2:** Taşra birimlerinde 55 adet sosyal faaliyet (tiyatro, konser, sinema gösterimi, turnuva vb.) düzenlemek

## OCAK-HAZİRAN 2009 DÖNEMİ BÜTÇE UYGULAMA SONUÇLARI

### A. Bütçe Giderleri

Bütçe giderlerinin, yılın ilk altı aylık dönemleri itibariyle 2008 yılı için yüzde 41,52; 2009 yılı için yüzde 49,64 olarak gerçekleştiği ve geçen yıla oranla yüzde 19,55 artışla sonuçlandığı görülmektedir.

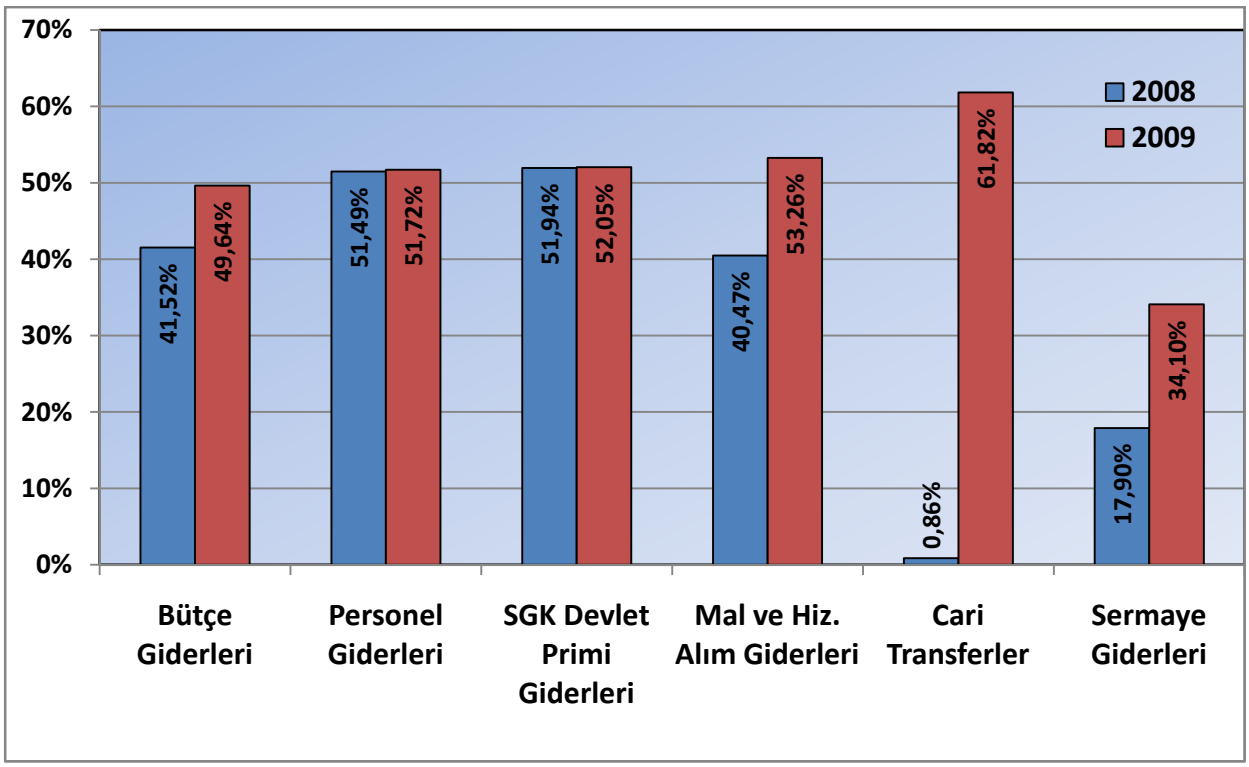


**Grafik 1. Bütçe Giderleri Gerçekleşme Oranları**
**(Ekonomik Sınıflandırmaya Göre – İlk 6 Aylık)**

Gider türüne göre 2009 yılı gerçekleşme oranları içinde en yüksek oran, yüzde 61,82 ile Cari Transferlerde ortaya çıkarken en düşük gerçekleşme oranı yüzde 34,10 ile Sermaye Giderlerinde görülmüştür.

### 1. Personel Giderleri

Personel giderlerinde 2008 yılının ilk altı aylık dönemine göre yüzde 19,31 oranında bir artış gerçekleşmiştir. Personel giderlerine ilişkin bütçe hazırlanırken bir önceki yılın Temmuz ayı dolu kadroları ve maaş katsayıları dikkate alınmaktadır. Bu nedenle 2008 yılında yüzde 51,49 olan gerçekleşme oranı, bu yılın aynı döneminde yüzde 51,72 olarak gerçekleşmiştir.

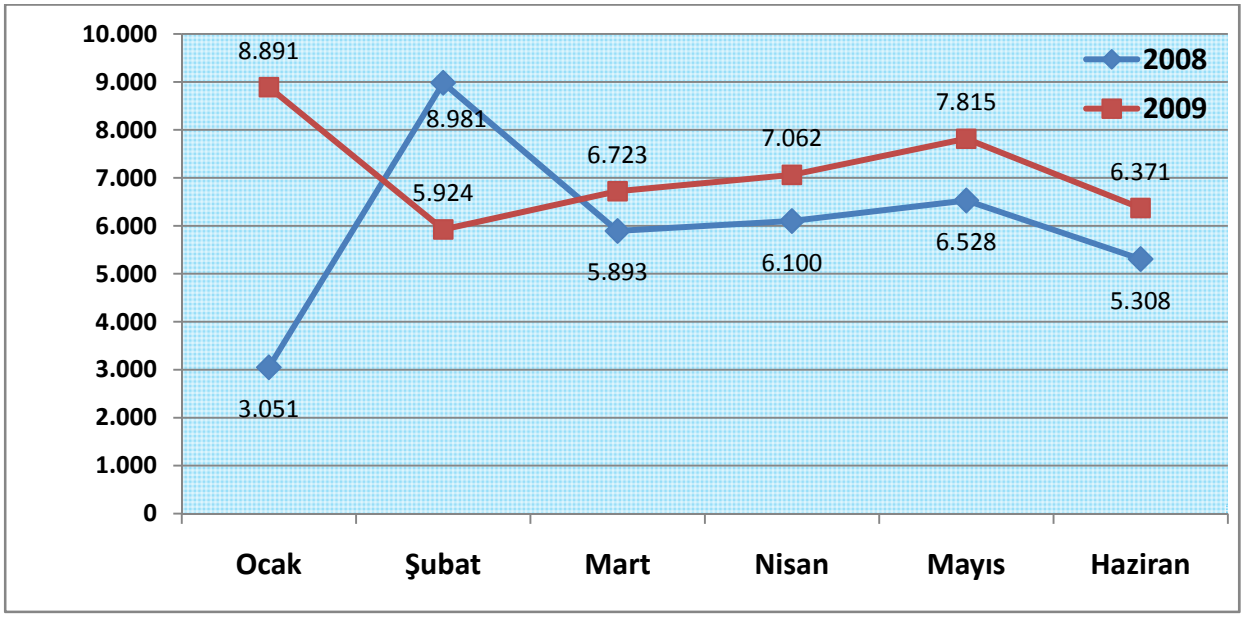


**Grafik 2. Personel Giderleri Aylık Gerçekleşme Tutarları (Bin TL)**

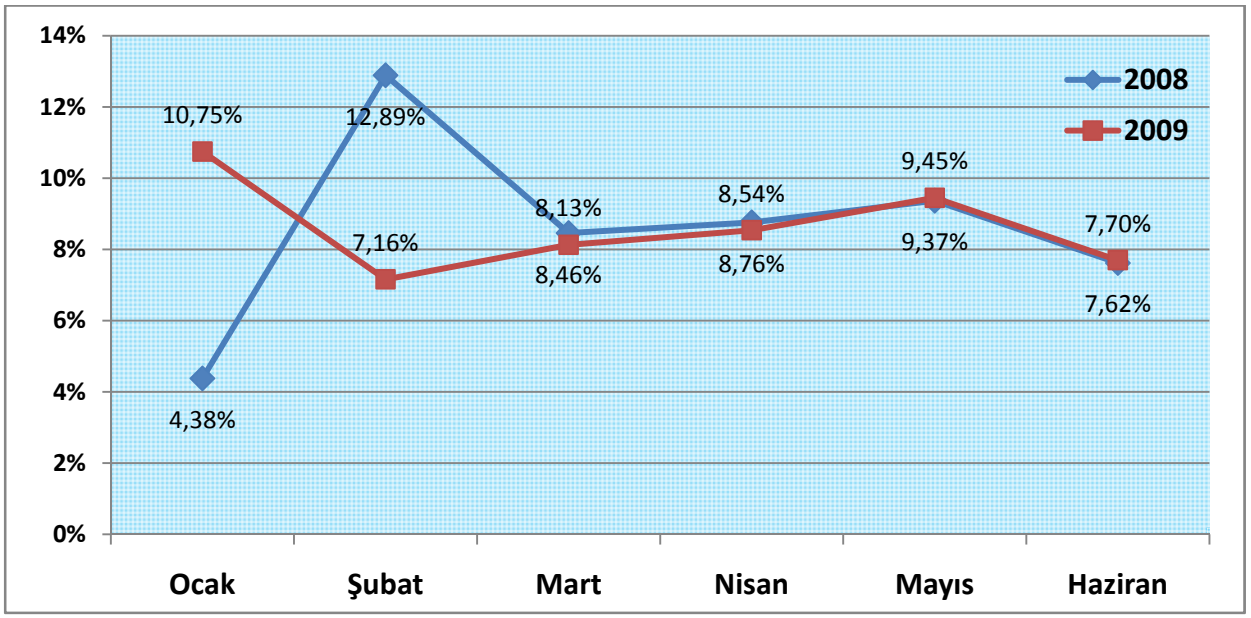


**Grafik 3. Personel Giderleri Aylık Gerçekleşme Oranları**

Personel giderlerinin 2009 yılı aylık gerçekleşme oranları 2008 yılının aynı aylarına göre (Şubat ayı dışında) daha yüksek olmuştur. 2008 yılı Haziran ayı sonunda 2963 olan personel sayımız, 2009 yılı Haziran ayı sonunda 2992 olarak gerçekleşmiştir. Personel sayılarının kısıtlanması personel giderlerindeki harcamaları düşürse de bir üniversitenin ana hizmetleri olan eğitim ve araştırma fonksiyonlarını yerine getiren akademik personelin sayısal yetersizliği sorunlara yol açmaktadır. Bu durum, akademik personelin araştırma geliştirmeye ayıracakları zamanı sınırladığından bilimsel proje, yayın ve katılım sayılarını düşürmektedir. Bu problem öğretim üyeleri, okutman ve öğretim görevlilerinin haftalık ders yüklerinin artırılması ve dışarıdan ders veren öğretim görevlileri ile çözülmeye çalışılmaktadır.

## 2. Sosyal Güvenlik Kurumlarına Devlet Primi Giderleri

Sosyal güvenlik kurumlarına devlet primi giderlerinde 2008 yılının ilk altı aylık dönemine göre yüzde 13,35 oranında bir artış gerçekleşmiş; 2008 yılında yüzde 51,94 olan gerçekleşme oranı, bu yılın aynı döneminde yüzde 52,05 olarak gerçekleşmiştir.

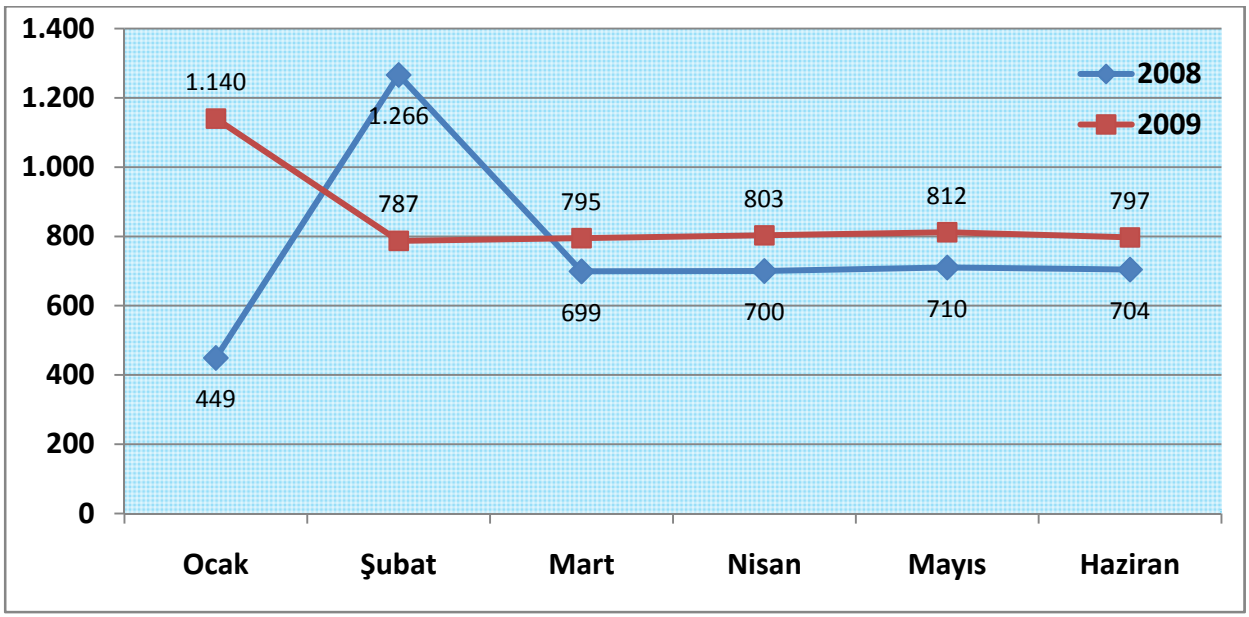


**Grafik 4. SGK Devlet Primi Giderleri Aylık Gerçekleşme Tutarları (Bin TL)**

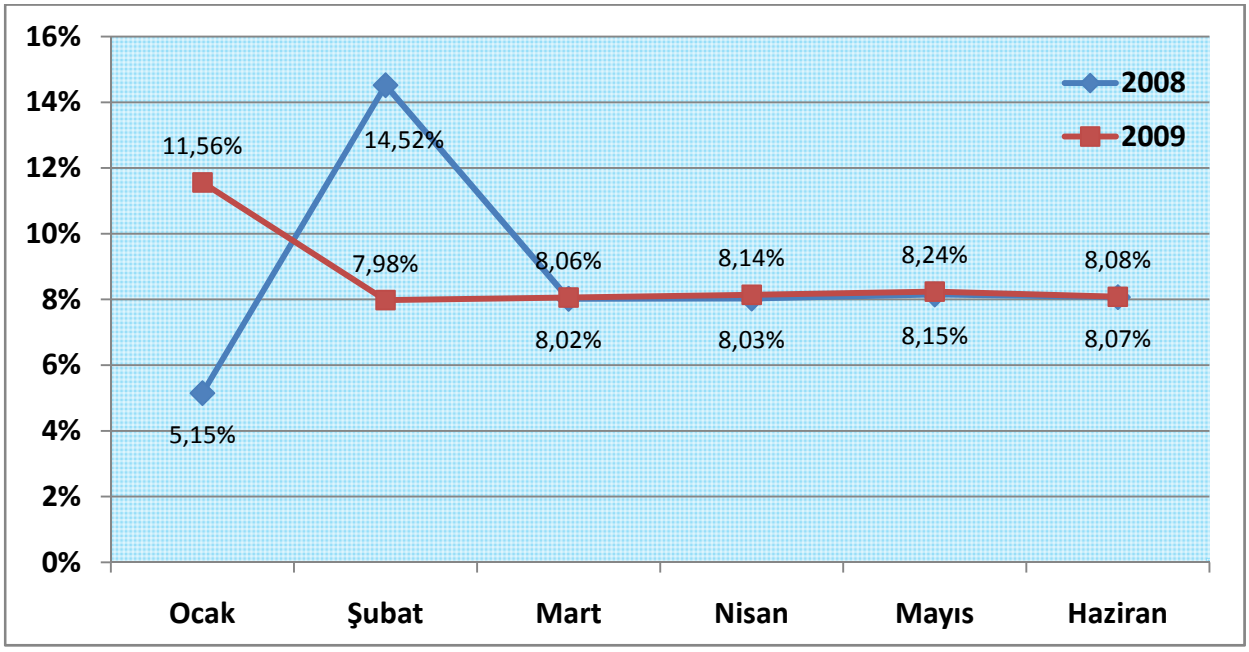


**Grafik 5. SGK Devlet Primi Giderleri Aylık Gerçekleşme Oranları**

### 3. Mal ve Hizmet Alım Giderleri

Mal ve hizmet alım giderlerinde 2008 yılının ilk altı aylık dönemine göre yüzde 32,29 oranında bir artış gerçekleşmiş; 2008 yılında yüzde 40,47 olan gerçekleşme oranı, bu yılın aynı döneminde yüzde 53,26 olarak gerçekleşmiştir.

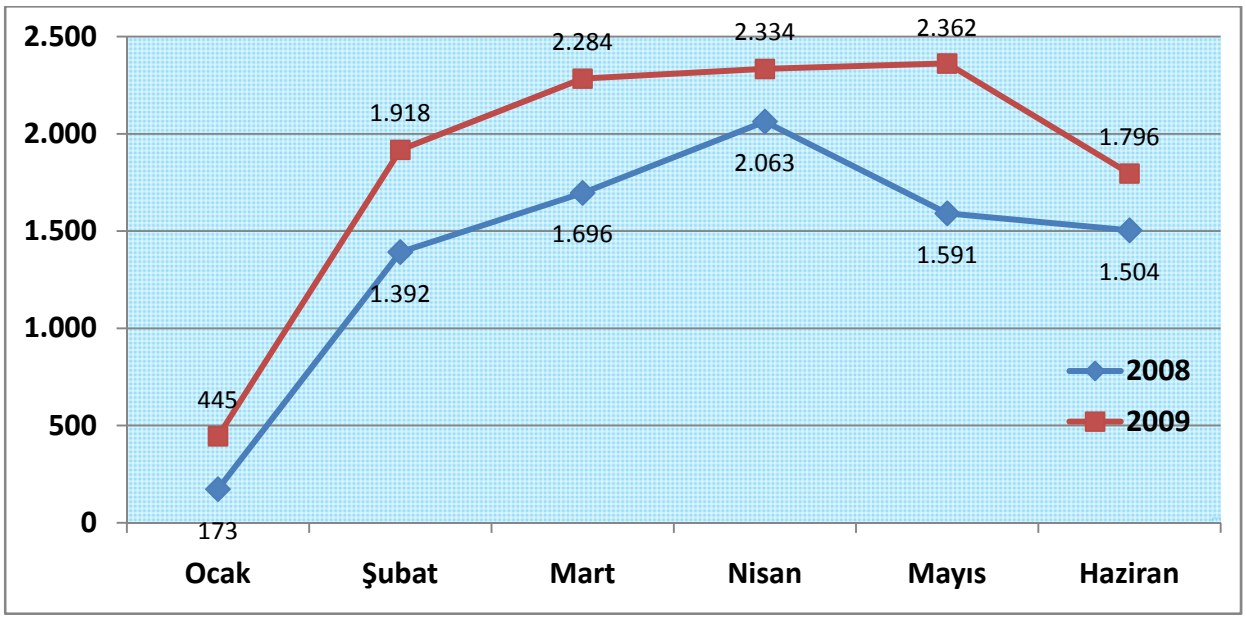


**Grafik 6. Mal ve Hizmet Alım Giderleri Aylık Gerçekleşme Tutarları (Bin TL)**

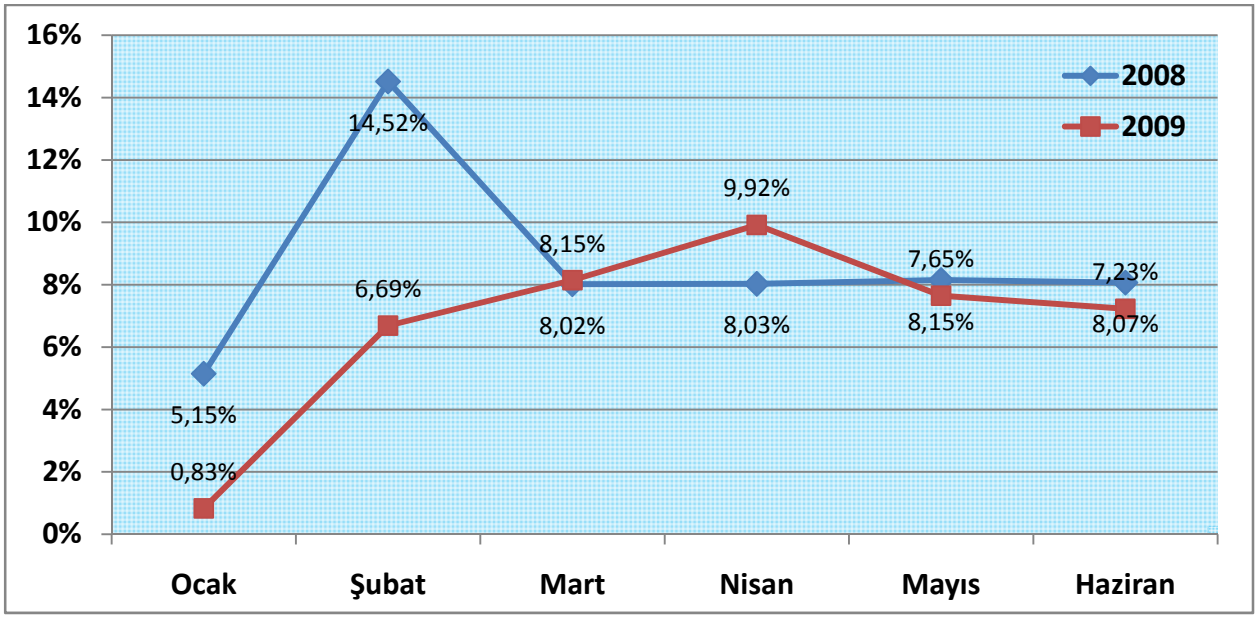


**Grafik 7. Mal ve Hizmet Alım Giderleri Aylık Gerçekleşme Oranları**

### 4. Cari Transferler

Cari transferlerde 2008 yılının ilk altı aylık dönemine göre yüzde 14.502,99 oranında bir artış gerçekleşmiş; 2008 yılında yüzde 0,86 olan gerçekleşme oranı, bu yılın aynı döneminde yüzde 61,82 olarak gerçekleşmiştir.

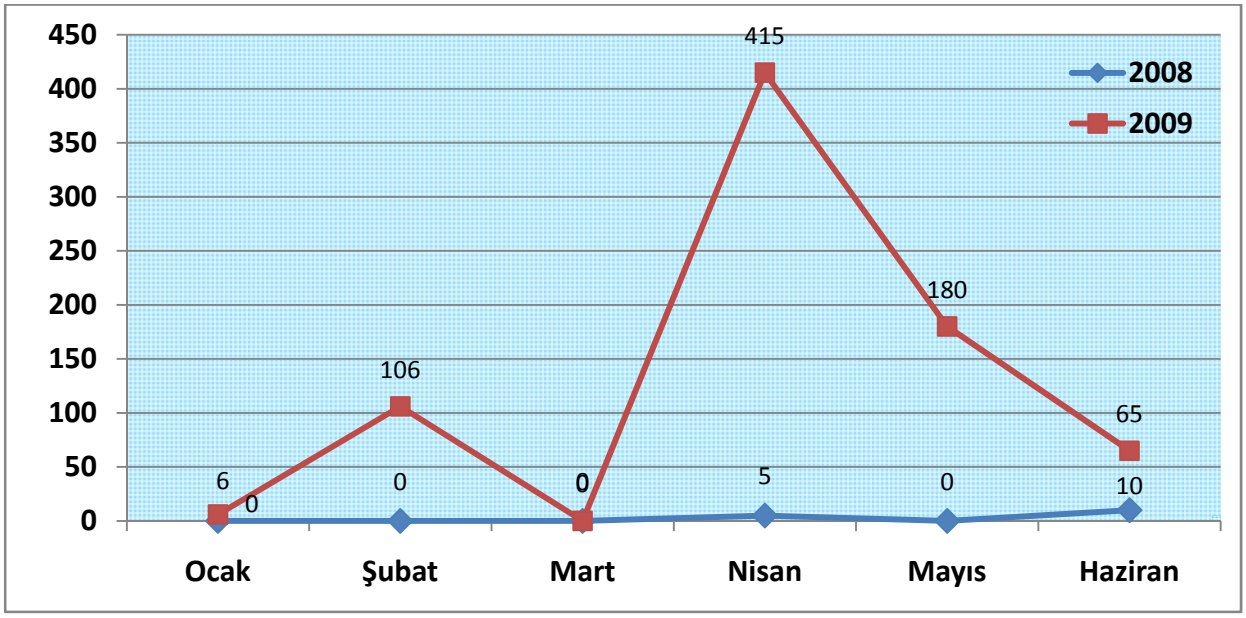


**Grafik 8. Cari Transferler Aylık Gerçekleşme Tutarları (Bin TL)**

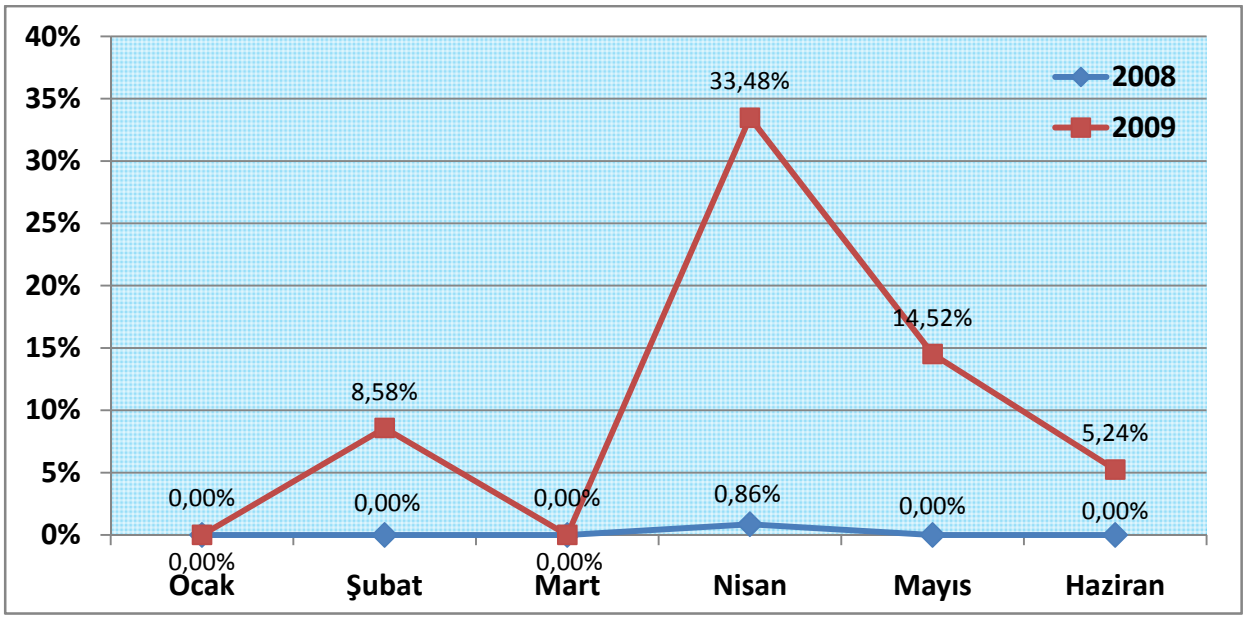


**Grafik 9. Cari Transferler Aylık Gerçekleşme Oranları**

### 5. Sermaye Giderleri

Sermaye giderlerinde, 2008 yılının ilk altı aylık dönemine göre yüzde 107,22 oranında bir artış gerçekleşmiş; 2008 yılında yüzde 17,90 olan gerçekleşme oranı, bu yılın aynı döneminde yüzde 34,10 olarak gerçekleşmiştir.

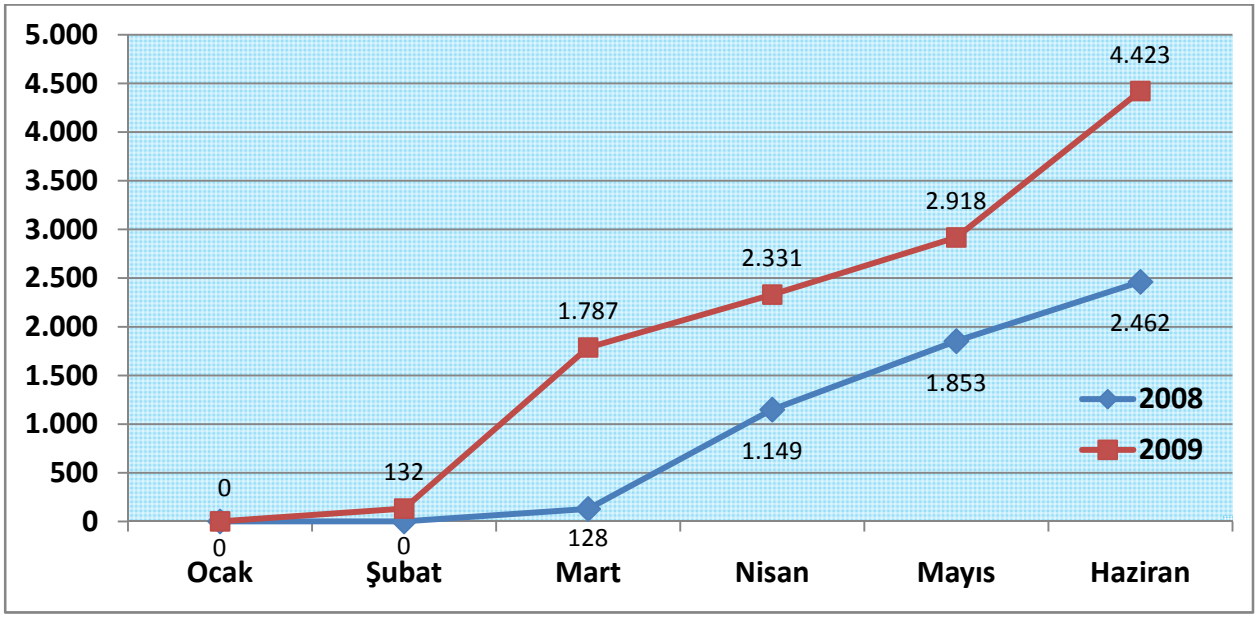


**Grafik 10. Sermaye Giderleri Aylık Gerçekleşme Tutarları (Bin TL)**

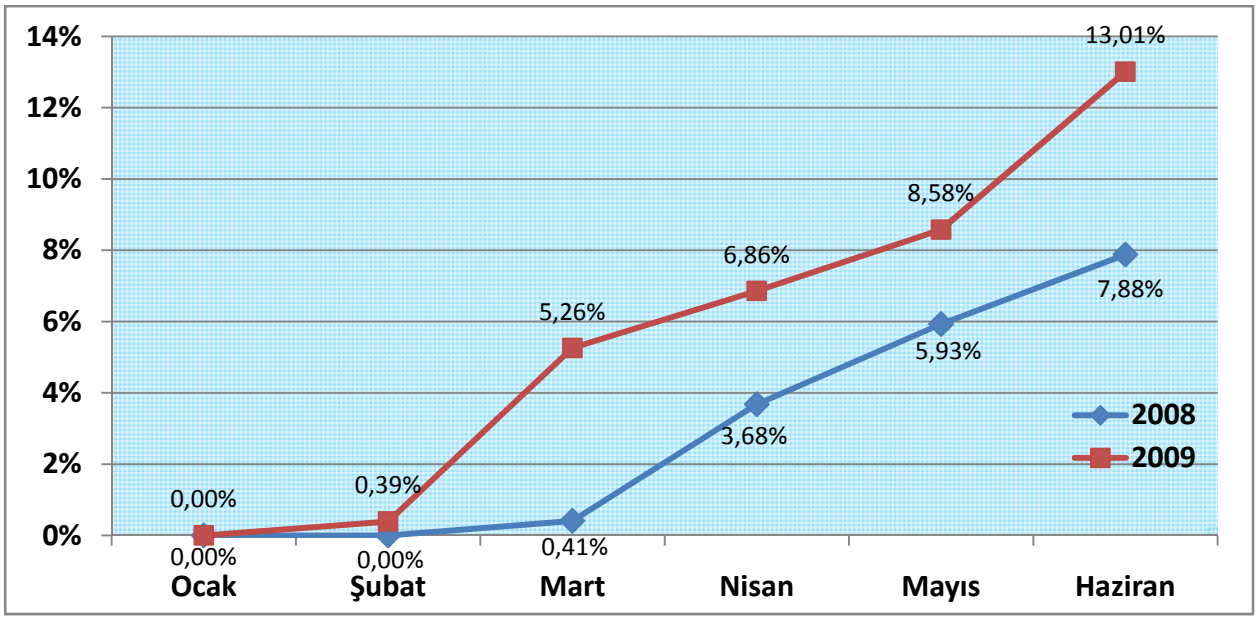


**Grafik 11. Sermaye Giderleri Aylık Gerçekleşme Oranları**

## 6. Fonksiyonel Sınıflandırmaya Göre Bütçe Giderlerinin Gelişimi

Bütçe giderlerinin fonksiyonel sınıflandırmasına göre dağılım miktarlarına bakıldığında her yıl olduğu gibi bu yıl da eğitim hizmetlerinin en yüksek miktarda pay aldığı görülmektedir.

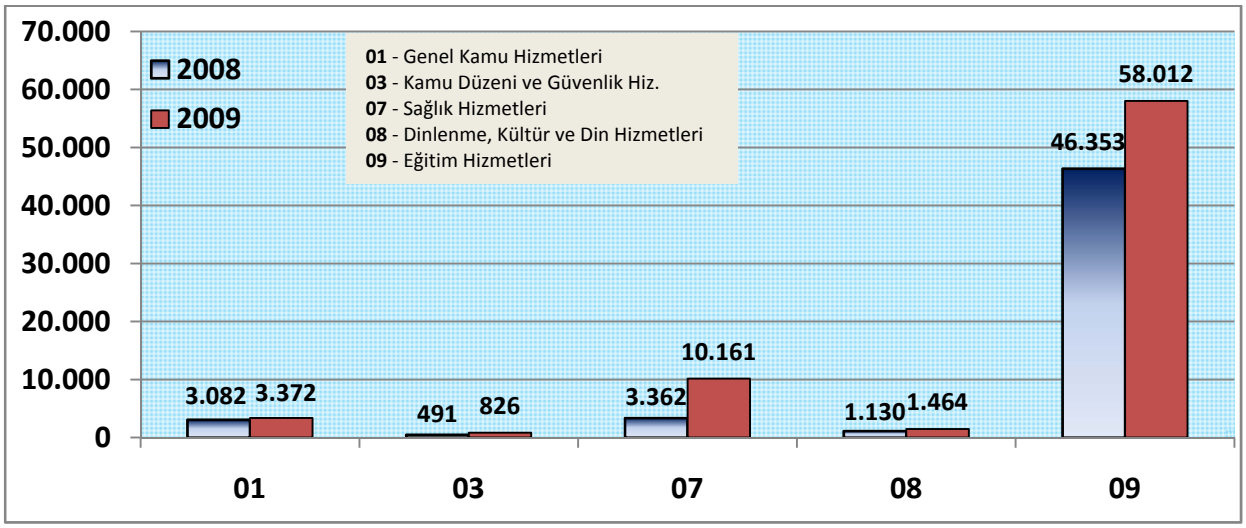


**Grafik 12. Fonksiyonel Sınıflandırmaya Göre Bütçe Giderleri Gerçekleşme Tutarları (Bin TL)**

## 7. Kurumsal Sınıflandırmaya Göre Bütçe Giderlerinin Gelişimi

Kurumsal sınıflandırmaya göre gider gerçekleşmelerinin dağılımında idari birimlerin en yüksek tutarda pay alması, bütçeleme sistematiğinin bir sonucu olarak ortaya çıkmaktadır. Merkez yerleşkemizde; elektrik ve yakacak giderleri ile yemek ve temizlik hizmetlerine ilişkin giderler tek merkezden kontrol edildiği için dağılımı yapılamamaktadır. Altyapı giderlerine ilişkin ayrım yapılması da mümkün olmadığı için bütçede idari birimlerin altında yer almaktadır. Sağlık ve fen bilimlerine ayrılan payların sosyal bilimlere göre yüksek olması ise verilen eğitimin maliyetinden kaynaklanmaktadır.

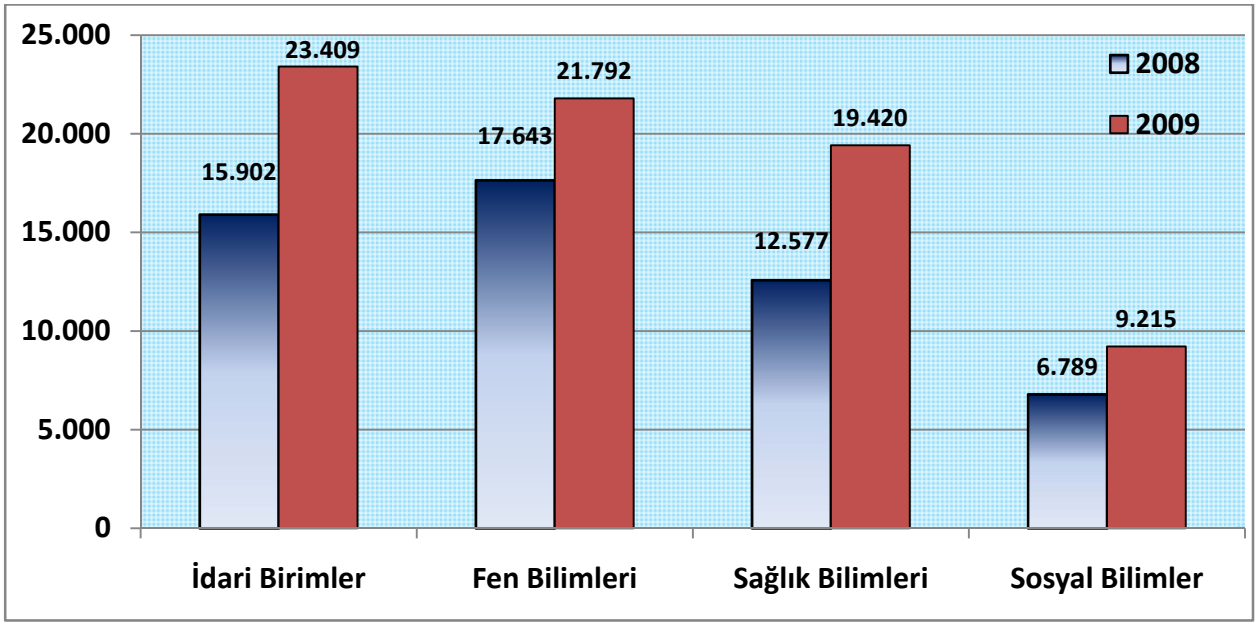


**Grafik 13. Kurumsal Sınıflandırmaya Göre Bütçe Giderleri Gerçekleşme Tutarları (Bin TL)**

### B. Bütçe Gelirleri

Ocak-Haziran 2009 döneminde bütçe gelirleri geçen yılın aynı dönemine göre yüzde 24,02 oranında artışla 60.803.633 TL olarak gerçekleşmiş olup, yılsonu bütçe hedefinin yüzde 40,87'sine ulaşılmıştır.

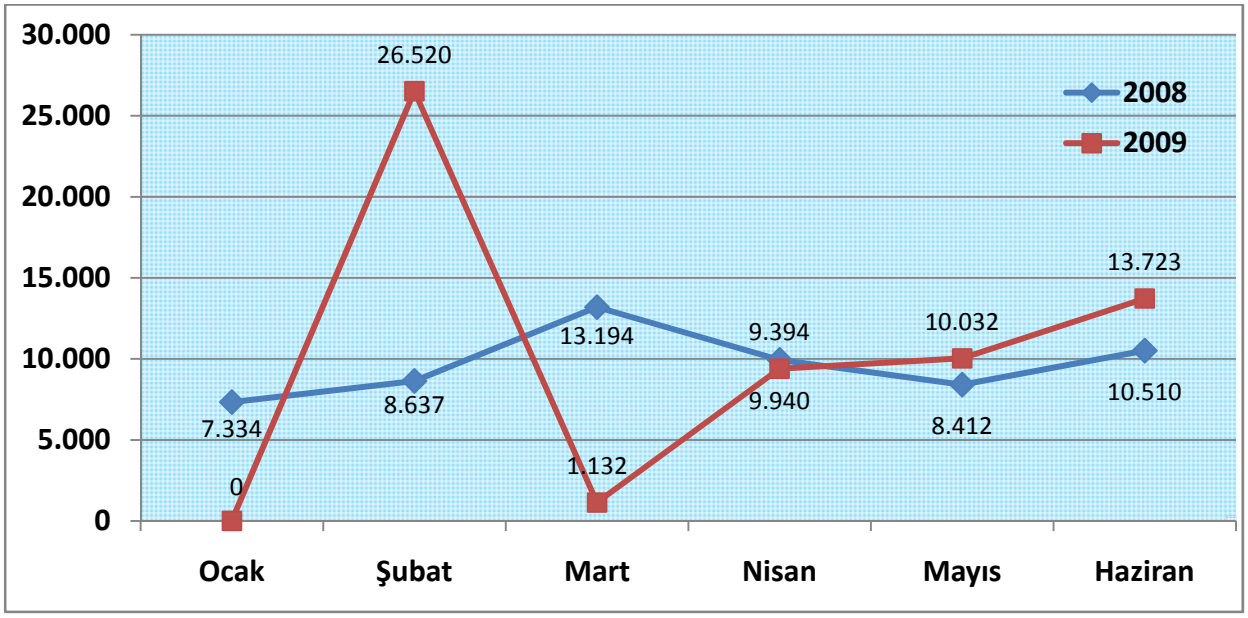


**Grafik 14. Bütçe Gelirleri Aylık Gerçekleşme Tutarları (Bin TL)**

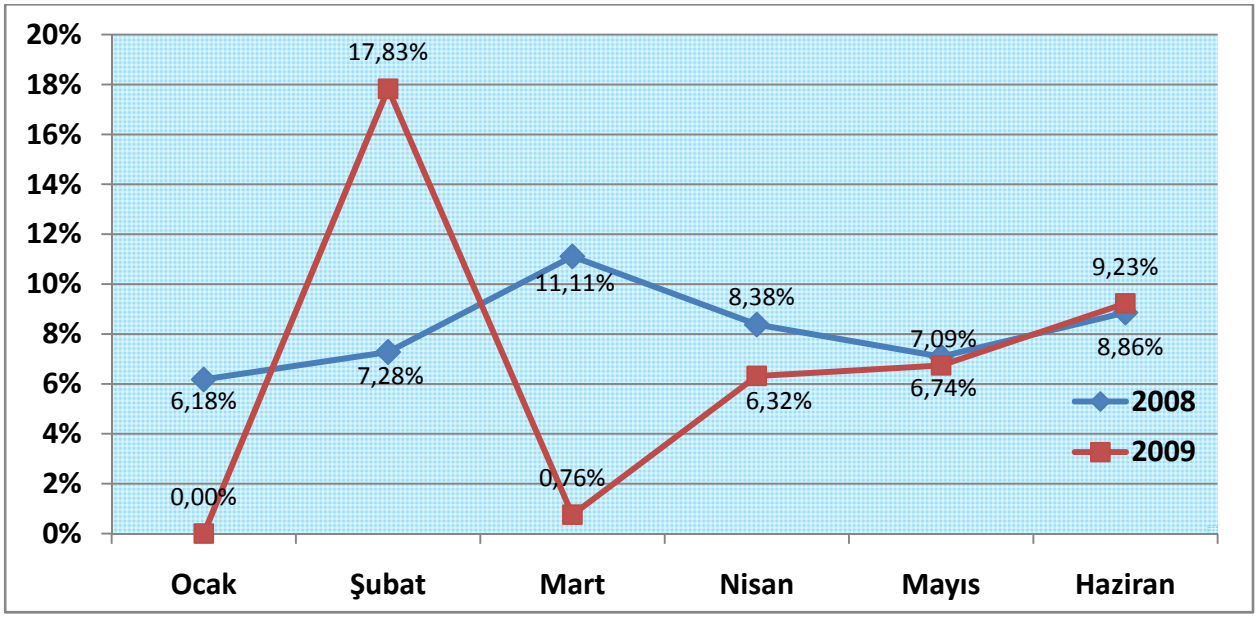


**Grafik 15. Bütçe Gelirleri Aylık Gerçekleşme Oranları**

Ocak-Haziran 2009 döneminde öz gelirlerimiz geçen yılın aynı dönemine göre yüzde 16,98 oranında artışla 9.951.922 TL olarak gerçekleşmiş olup, yılsonu hedefinin yüzde 58,88'ine ulaşılmıştır. Hazine yardımları yüzde 26,32 oranında bir artışla 49.125.000 TL olarak gerçekleşmiş olup, yılsonu hedefinin yüzde 37,90'ına ulaşılmıştır.

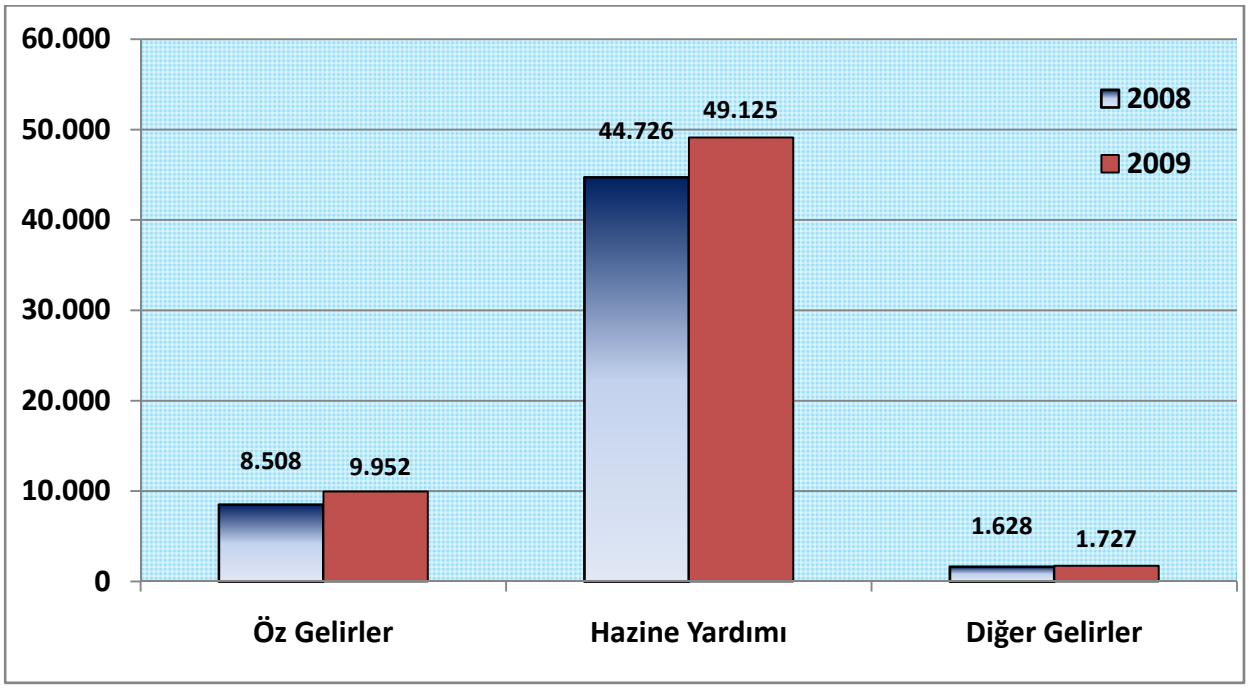


**Grafik 16. Türlerine Göre Bütçe Gelir Gerçekleşmeleri (Bin TL)**

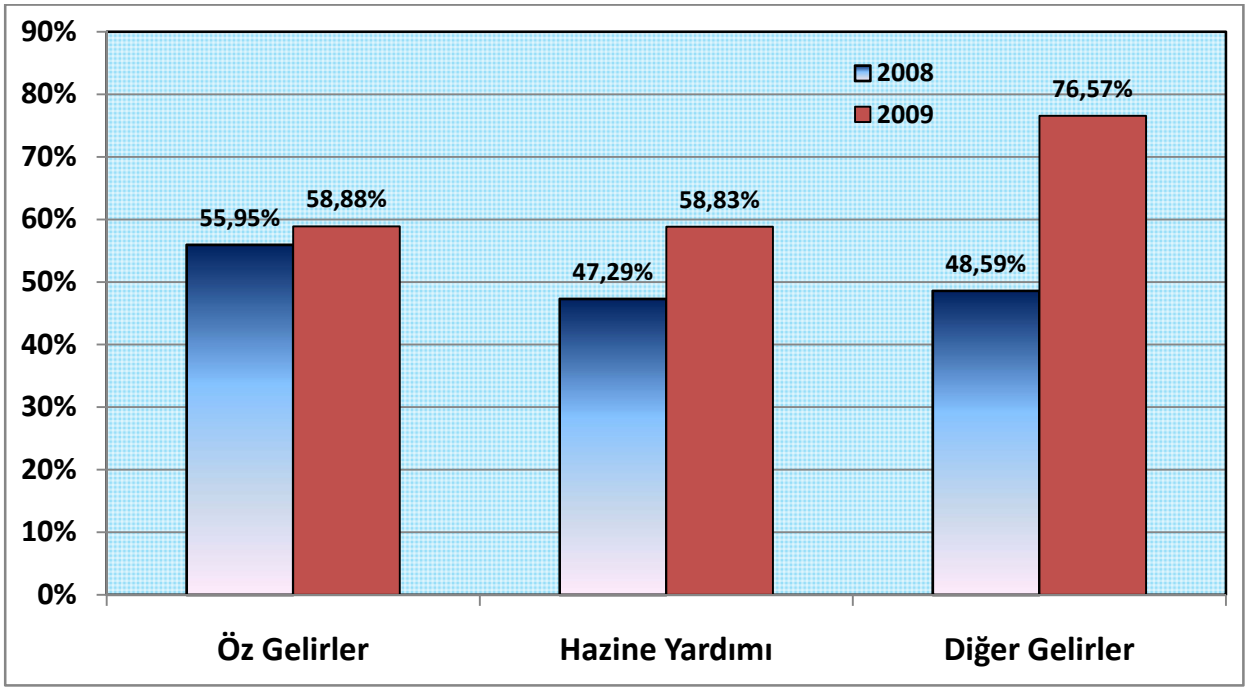


**Grafik 17. Türlerine Göre Bütçe Gelir Gerçekleşme Oranları**

### C. Finansman

2009 yılı ilk yarısı itibariyle, bütçe gelirleri 60.803.633 TL, bütçe giderleri 73.840.394 TL olarak gerçekleşmiştir.

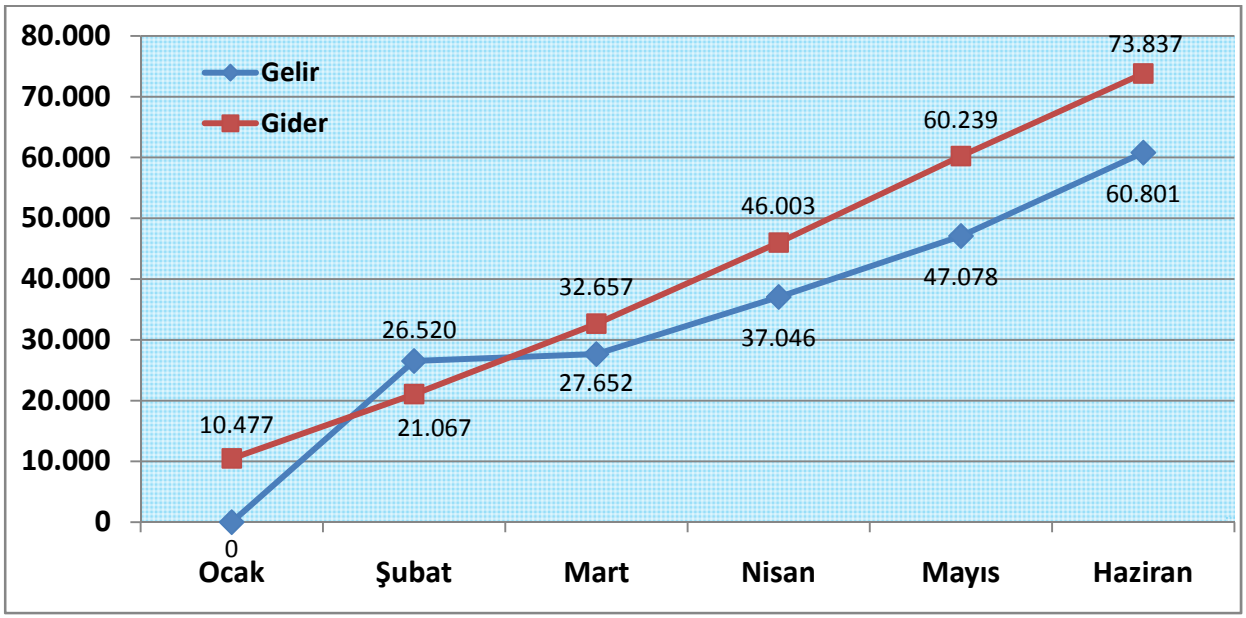


## 2. OCAK-HAZİRAN 2009 DÖNEMİNDE YÜRÜTÜLEN FAALİYETLER

Kamu hizmet kalitesinin yükseltilmesine yönelik olarak üniversitemiz tarafından 2009 yılı ilk altı aylık dönemde gerçekleştirilen faaliyetler aşağıdaki başlıklar altında incelenmiştir.

### 1. Hizmet içi eğitim programları

**a.** Personel Daire Başkanlığınca

1. Öğrenci işleri ile ilgili mevzuat ve öğrenci işleri programı kullanımı eğitimi (05.05.2009 – 12.05.2009). 3 grup halinde düzenlenen eğitimlere toplam 128 personel iştirak etmiştir.

### 2. Kongre, Sempozyum, Seminer ve Sosyal-Kültürel Etkinlikler

1. Kültür ve Turizm Bakanlığı Güzel Sanatlar Genel Müdürlüğü tarafından düzenlenen Ankara Devlet Klasik Türk Müziği Korosu Konseri 06 Ocak 2009
2. Öğrenci kulüpleri tarafından farklı tarihlerde düzenlenen 6 konferans
3. SDÜ Endüstri Kulübü tarafından II. Kariyer Günleri Sempozyumu 27-29 Nisan 2009
4. SDÜ Fen Edebiyat Fakültesi Konferansı 12 Mart 2009
5. SDÜ Güzel Sanatlar Fakültesi tarafından Tiyatro Haftası münasebetiyle düzenlenen tiyatro günleri 25-27 Mart 2009

Yukarıda sayılanlara ilave olarak üniversitemizin 2011-2015 Stratejik Plan'ını oluşturmak ve Cumhuriyetimizin 100. Yılı olan 2023'e vizyon oluşturmak için üniversitemizin bir geleneği haline gelen sabah 7 toplantıları Ocak ayından itibaren çarşamba günleri yapılmaktadır. 2010 yılına kadar bitirilmesi planlanan Stratejik Plan çalışmaları önümüzdeki aylarda da devam edecektir.

## 3. TEMMUZ-ARALIK 2007 DÖNEMİNE İLİŞKİN BEKLENTİLER VE HEDEFLER

### 4.1. Bütçe Giderleri

Personel giderleri ile sosyal güvenlik kurumlarına devlet primi giderlerine ilişkin ödenekler bir önceki yılın temmuz ayındaki katsayılar esas alınarak hesaplanmaktadır. Yıl içinde yapılan artışlar dolayısıyla gerçekleşmeleri karşılayamayacağı ve bütçe başlangıç ödenekleri esas alındığında yaklaşık yüzde 10 oranında fazla gerçekleşme olacağı tahmin edilmektedir. Yılsonu itibariyle; personel giderleri için 2.500.000 TL, sosyal güvenlik kurumlarına devlet primi giderleri için de 500.000 TL ek ödenek verilmesi gerekmektedir.

Üniversitemiz merkez yerleşkesinin elektrik ve yakacak giderleri ile temizlik hizmeti alım giderlerinin karşılanması için tahsis edilen ödeneklerin gerçekleşmeleri karşılamayacağı ve bütçe başlangıç ödenekleri esas alındığında yaklaşık yüzde 11 oranında fazla gerçekleşme olacağı beklenmektedir. Yakacak ve elektrik tüketimi gerçekleşmelerine ilişkin giderlerin zamanında ve etkin olarak karşılanabilmesi, doğalgaz ve elektrik sağlayıcıların gecikme faizi tahakkuk ettirmesinin önüne geçilebilmesi için 2.700.000 TL ek ödenek verilmesi gerekmektedir.

Sosyal Güvenlik Kurumuna ödenmesi gereken pay ile emekli olan personele ödenmesi gereken ikramiye, makam, görev temsil tazminatlarının karşılanabilmesi için cari transfer tertiplerine 5.000.000 TL ek ödenek verilmesi gerekmektedir. Sosyal Güvenlik Kurumunun, alacaklarına 6183 sayılı Amme Alacaklarının Tahsil Usulü Hakkında Kanun uyarınca gecikme faizi uygulamakta olması nedeniyle, üniversitemizin faiz borcu ile karşı karşıya bırakılmaması için gerekli olan ödeneğin zamanında ve yeterli düzeyde tahsis edilmesi gerekmektedir.

Yatırım projelerinden, bitirilme aşamasına gelenler ile yıl içerisinde tamamlanması zorunlu olanlar için 5.500.000 TL ek kaynak ihtiyacına ilişkin başvurumuz Devlet Planlama Teşkilatı ve Maliye Bakanlığına yapılmış olup ek kaynağın verilmesi durumunda projeler bitirilerek hizmete alınacaktır.

### 4.2. Bütçe Gelirleri

Hazine yardımı alan özel bütçeli idare olarak Üniversitemiz gelirlerinin yaklaşık % 85'i hazine yardımından oluşmaktadır. Gelirlerimiz içinde yüksek bir paya sahip hazine yardımına ilişkin gerçekleşmeler, faaliyetlerin gerektirdiği giderlerin zamanında ve uygun şartlarla yürütülebilmesi açısından önemli bir etken olarak kendini göstermektedir.

Hazine yardımı gönderilmesi uygulamasının; ayrıntılı finansman programının Üniversitemiz tarafından hazırlanarak Maliye Bakanlığınca onaylanması, hazine yardımı talep tablosunun Üniversitemiz tarafından hazırlanarak Maliye Bakanlığınca değerlendirilip tahakkuk verilmesi, düzenlenen tahakkuklara göre Hazine Müsteşarlığınca parça parça nakit gönderilmesi aşamalarını içeriyor olmasından dolayı, nakit gönderme sürecinde yer alan kurumların durumun önemini dikkate alarak hareket etmesi gerekmektedir.

2009-2010 öğretim döneminde beklenenden fazla öğrenci kontenjanı verilmesi öz gelirlerimizde öngörülenin üzerinde bir gerçekleşme yaşanacağını göstermektedir. 17.214 öğrenci kontenjanı verilen üniversitemizin öğrenci sayısı yaklaşık yüzde 45 oranında artırılmıştır. Kontenjan artışı öz gelir artışı sonucunu doğursa da, harç gelirlerinin öğrenci cari hizmet maliyetinin yarısından çok olamayacağı hesaba katıldığında, öz gelir artışının maliyetleri karşılamaktan uzak olacağı görülecektir. Kontenjan artışının Üniversitemiz eğitim-öğretim faaliyetlerine ilişkin giderlerinde (öğretim elemanı, sınıf, laboratuvar gereksinimi, sağlık giderleri ile sosyal, kültür ve spor faaliyetlerine ilişkin giderleri, ısınma ve aydınlatmaya ilişkin giderler, vb.) yarattığı artışın, öğrencilerden elde edilen katkı payı ve öğrenim ücretleriyle karşılanabilmesi mümkün değildir. Üniversitemiz bütçesi içinde yer alan hazine payının da büyümeye oranla arttırılmaması, faaliyetlerin finansman sıkıntılarını da beraberinde getirmektedir.

### 4.3. Finansman

Planlanan giderlerin karşılanmasını sağlayacak nakdin hazine yardımına ilişkin bölümünün zamanında tahsil edilmesi durumunda yılsonu hedeflerine uygun sonuçlar çıkacağı öngörülmektedir. Görüleceği üzere finansman durumumuz dışsal bir faktöre bağlı ve risk oluşturmaktadır. Bu dışsal etkenin varlığı dikkate alınarak hareket edilse de Ocak ayında yapılan ayrıntılı finansman programına uygun eylem sergileneceğini beklemenin, planlama anlayışına uygun bir yaklaşım olacağı inancını taşımaktayız. Bu itibarla, Maliye Bakanlığı ve Hazine Müsteşarlığı'nın konunun önemini dikkate alarak nakit planlaması yapmasını beklemekteyiz.

## 4. TEMMUZ-ARALIK 2009 DÖNEMİNDE YÜRÜTÜLECEK FAALİYETLER

Kamu hizmet kalitesinin yükseltilmesine yönelik olarak üniversitemiz tarafından 2009 yılı ikinci altı aylık dönemde gerçekleştirilecek faaliyetler yine aşağıdaki başlıklar altında incelenmiştir.

**1. Hizmet içi eğitime ilişkin**

**a.** Personel Daire Başkanlığı tarafından;

1.Koruma ve güvenlik görevlilerine yönelik olarak "Özel Güvenlik Hukuku ve Kişi Hakları" ve "Özel Güvenlikte Etkili İletişim" eğitimleri

2.Her birimden en az 2 kişiye olmak üzere "İnternet Güvenliği, Virüsten Korunma ve E-posta Kullanımı" eğitimi

3.Her birimden en az bir personele "Halk ve Öğrenciler ile İlişkiler ve Etik" konulu eğitim.

Ocak-Haziran 2009 döneminde yürütülen faaliyetler kısmında vurgulandığı gibi 2011-2015 Stratejik Plan çalışmaları önümüzdeki 6 aylık dönemde de devam edecektir. Katılımcılığın mümkün olan en üst seviyede sağlanmaya çalışıldığı, başta Rektör olmak üzere üniversitemizin yöneticileri ile Araştırma görevlilerini bir araya getiren bu toplantılara Isparta'daki çeşitli sivil toplum örgütlerinden ve diğer kamu kurum ve kuruluşlarından da katılımlar olmaktadır.

# BÜTÇE GELİRLERİNİN GELİŞİMİ

**Bütçe Yıl:** 2009

**Kurum Kod:** 38.33 - SÜLEYMAN DEMİREL ÜNİVERSİTESİ

| | 2008 GERÇEKLEŞME TOPLAMI | 2009 BAŞLANGIÇ ÖDENEĞİ | OCAK GERÇEKLEŞME | | ŞUBAT GERÇEKLEŞME | | MART GERÇEKLEŞME | | NİSAN GERÇEKLEŞME | | MAYIS GERÇEKLEŞME | | HAZİRAN GERÇEKLEŞME | | OCAK-HAZİRAN GERÇEKLEŞME TOPLAMI | | ARTIŞ ORANI * (%) | OCAK-HAZİRAN GERÇEK. ORANI ** (%) | | 2009 YILSONU GERÇEKLEŞME TAHMİNİ |
|---|---|---|---|---|---|---|---|---|---|---|---|---|---|---|---|---|---|---|---|---|
| | | | 2008 | 2009 | 2008 | 2009 | 2008 | 2009 | 2008 | 2009 | 2008 | 2009 | 2008 | 2009 | 2008 | 2009 | | 2008 | 2009 | |
| **BÜTÇE GELİRLERİ TOPLAMI** | **130.479.974** | **148.762.000** | **7.334.109** | **0** | **8.636.514** | **26.520.343** | **13.194.170** | **1.132.349** | **9.939.712** | **9.394.568** | **8.411.754** | **10.032.941** | **10.510.464** | **13.723.431** | **49.026.074** | **60.803.633** | **24,02** | **37,57** | **40,87** | **0** |
| **01 - Vergi Gelirleri** | **0** | **0** | **0** | **0** | **0** | **0** | **0** | **0** | **0** | **0** | **0** | **0** | **0** | **0** | **0** | **0** | **0,00** | **0,00** | **0,00** | **0** |
| 01.1 Gelir ve Kazanç Üzerinden Alınan Vergiler | 0 | 0 | 0 | 0 | 0 | 0 | 0 | 0 | 0 | 0 | 0 | 0 | 0 | 0 | 0 | 0 | 0,00 | 0,00 | 0,00 | 0 |
| 01.2 Mülkiyet Üzerinden Alınan Vergiler | 0 | 0 | 0 | 0 | 0 | 0 | 0 | 0 | 0 | 0 | 0 | 0 | 0 | 0 | 0 | 0 | 0,00 | 0,00 | 0,00 | 0 |
| 01.3 Dahilde Alınan Mal ve Hizmet Vergileri | 0 | 0 | 0 | 0 | 0 | 0 | 0 | 0 | 0 | 0 | 0 | 0 | 0 | 0 | 0 | 0 | 0,00 | 0,00 | 0,00 | 0 |
| 01.4 Uluslararası Ticaret ve Muamelelerden Alınan Vergiler | 0 | 0 | 0 | 0 | 0 | 0 | 0 | 0 | 0 | 0 | 0 | 0 | 0 | 0 | 0 | 0 | 0,00 | 0,00 | 0,00 | 0 |
| 01.5 Damga Vergisi | 0 | 0 | 0 | 0 | 0 | 0 | 0 | 0 | 0 | 0 | 0 | 0 | 0 | 0 | 0 | 0 | 0,00 | 0,00 | 0,00 | 0 |
| 01.6 Harçlar | 0 | 0 | 0 | 0 | 0 | 0 | 0 | 0 | 0 | 0 | 0 | 0 | 0 | 0 | 0 | 0 | 0,00 | 0,00 | 0,00 | 0 |
| 01.9 Başka Yerde Sınıflandırılmayan Vergiler | 0 | 0 | 0 | 0 | 0 | 0 | 0 | 0 | 0 | 0 | 0 | 0 | 0 | 0 | 0 | 0 | 0,00 | 0,00 | 0,00 | 0 |
| **02. Sosyal Güvenlik Gelirleri** | **0** | **0** | **0** | **0** | **0** | **0** | **0** | **0** | **0** | **0** | **0** | **0** | **0** | **0** | **0** | **0** | **0,00** | **0,00** | **0,00** | **0** |
| 02.1 Genel Bütçeli İdarelerden | 0 | 0 | 0 | 0 | 0 | 0 | 0 | 0 | 0 | 0 | 0 | 0 | 0 | 0 | 0 | 0 | 0,00 | 0,00 | 0,00 | 0 |
| 02.2 Özel Bütçeli İdarelerden | 0 | 0 | 0 | 0 | 0 | 0 | 0 | 0 | 0 | 0 | 0 | 0 | 0 | 0 | 0 | 0 | 0,00 | 0,00 | 0,00 | 0 |
| 02.3 Düzenleyici ve Denetleyici Kurumlardan | 0 | 0 | 0 | 0 | 0 | 0 | 0 | 0 | 0 | 0 | 0 | 0 | 0 | 0 | 0 | 0 | 0,00 | 0,00 | 0,00 | 0 |
| 02.4 Sosyal Güvenlik Kurumlarından | 0 | 0 | 0 | 0 | 0 | 0 | 0 | 0 | 0 | 0 | 0 | 0 | 0 | 0 | 0 | 0 | 0,00 | 0,00 | 0,00 | 0 |
| 02.5 Mahalli İdarelerden | 0 | 0 | 0 | 0 | 0 | 0 | 0 | 0 | 0 | 0 | 0 | 0 | 0 | 0 | 0 | 0 | 0,00 | 0,00 | 0,00 | 0 |
| 02.6 Diğer İşverenlerden | 0 | 0 | 0 | 0 | 0 | 0 | 0 | 0 | 0 | 0 | 0 | 0 | 0 | 0 | 0 | 0 | 0,00 | 0,00 | 0,00 | 0 |
| 02.7 Çalışanlardan | 0 | 0 | 0 | 0 | 0 | 0 | 0 | 0 | 0 | 0 | 0 | 0 | 0 | 0 | 0 | 0 | 0,00 | 0,00 | 0,00 | 0 |
| 02.8 Kendi işine sahip olanlardan veya çalışmayanlardan | 0 | 0 | 0 | 0 | 0 | 0 | 0 | 0 | 0 | 0 | 0 | 0 | 0 | 0 | 0 | 0 | 0,00 | 0,00 | 0,00 | 0 |
| 02.9 Ayırımı yapılamayan diğer sosyal güvenlik payları | 0 | 0 | 0 | 0 | 0 | 0 | 0 | 0 | 0 | 0 | 0 | 0 | 0 | 0 | 0 | 0 | 0,00 | 0,00 | 0,00 | 0 |
| **03. Teşebbüs ve Mülkiyet Gelirleri** | **20.697.227** | **16.903.000** | **58.499** | **0** | **138.418** | **7.343.454** | **6.153.171** | **722.914** | **1.336.102** | **1.094.292** | **107.195** | **173.988** | **714.403** | **617.276** | **8.507.459** | **9.951.922** | **16,98** | **41,10** | **58,88** | **0** |
| 03.1 Mal ve Hizmet Satış Gelirleri | 20.314.169 | 16.603.000 | 35.766 | 0 | 119.533 | 7.285.671 | 6.139.035 | 684.931 | 1.313.351 | 1.078.370 | 70.037 | 138.923 | 686.654 | 579.928 | 8.364.047 | 9.767.823 | 16,78 | 41,17 | 58,83 | 0 |
| 03.2 Malların kullanma veya faaliyette bulunma izni gelirleri | 0 | 0 | 0 | 0 | 0 | 0 | 0 | 0 | 0 | 0 | 0 | 0 | 0 | 0 | 0 | 0 | 0,00 | 0,00 | 0,00 | 0 |
| 03.3 KİT ve Kamu Bankaları Gelirleri | 0 | 0 | 0 | 0 | 0 | 0 | 0 | 0 | 0 | 0 | 0 | 0 | 0 | 0 | 0 | 0 | 0,00 | 0,00 | 0,00 | 0 |
| 03.4 Kurumlar Hasılatı | 0 | 0 | 0 | 0 | 0 | 0 | 0 | 0 | 0 | 0 | 0 | 0 | 0 | 0 | 0 | 0 | 0,00 | 0,00 | 0,00 | 0 |
| 03.5 Kurumlar Karları | 0 | 0 | 0 | 0 | 0 | 0 | 0 | 0 | 0 | 0 | 0 | 0 | 0 | 0 | 0 | 0 | 0,00 | 0,00 | 0,00 | 0 |
| 03.6 Kira Gelirleri | 376.303 | 300.000 | 22.287 | 0 | 18.625 | 57.782 | 14.136 | 37.983 | 21.718 | 15.922 | 36.681 | 35.065 | 27.749 | 37.347 | 141.195 | 184.099 | 30,39 | 37,52 | 61,37 | 0 |
| 03.9 Diğer Teşebbüs ve Mülkiyet Gelirleri | 6.755 | 0 | 445 | 0 | 260 | 0 | 45.886 | 0 | 1.034 | 0 | 477 | 0 | 0 | 0 | 2.216 | 0 | 0,00 | 32,81 | 0,00 | 0 |
| **04. Alınan Bağış ve Yardımlar ile Özel Gelirler** | **106.429.367** | **129.604.000** | **7.000.000** | **0** | **8.189.653** | **18.700.068** | **6.734.691** | **-68** | **8.358.407** | **8.000.000** | **8.028.596** | **9.600.000** | **9.579.473** | **12.825.000** | **38.890.820** | **49.125.000** | **26,32** | **36,54** | **37,90** | **0** |
| 04.1 Yurt Dışından Alınan Bağış ve Yardımlar | 0 | 0 | 0 | 0 | 0 | 0 | 0 | 0 | 0 | 0 | 0 | 0 | 0 | 0 | 0 | 0 | 0,00 | 0,00 | 0,00 | 0 |
| 04.2 Merkezi Yönetim Bütçesine Dahil İdarelerden Alınan Bağış ve Yardımlar | 106.429.367 | 129.604.000 | 7.000.000 | 0 | 8.165.699 | 18.700.068 | 6.651.301 | -68 | 8.256.516 | 8.000.000 | 7.968.239 | 9.600.000 | 9.577.123 | 12.825.000 | 38.618.878 | 49.125.000 | 27,20 | 36,29 | 37,90 | 0 |
| 04.3 Diğer İdarelerden Alınan Bağış ve Yardımlar | 0 | 0 | 0 | 0 | 0 | 0 | 0 | 0 | 0 | 0 | 17.351 | 0 | 2.350 | 0 | 19.701 | 0 | 0,00 | 0,00 | 0,00 | 0 |
| 04.4 Kurumlardan ve Kişilerden Alınan Yardım ve Bağışlar | 0 | 0 | 0 | 0 | 0 | 0 | 0 | 0 | 0 | 0 | 0 | 0 | 0 | 0 | 0 | 0 | 0,00 | 0,00 | 0,00 | 0 |
| 04.5 Proje Yardımları | 0 | 0 | 0 | 0 | 23.954 | 0 | 83.390 | 0 | 101.891 | 0 | 43.005 | 0 | 0 | 0 | 252.241 | 0 | 0,00 | 0,00 | 0,00 | 0 |
| 04.6 Özel Gelirler | 0 | 0 | 0 | 0 | 0 | 0 | 0 | 0 | 0 | 0 | 0 | 0 | 0 | 0 | 0 | 0 | 0,00 | 0,00 | 0,00 | 0 |
| **05. Diğer Gelirler** | **3.353.379** | **2.255.000** | **275.610** | **0** | **308.442** | **476.821** | **306.307** | **409.504** | **245.203** | **300.276** | **275.963** | **258.953** | **216.588** | **281.156** | **1.627.795** | **1.726.710** | **6,08** | **48,54** | **76,57** | **0** |
| 05.1 Faiz Gelirleri | 64.152 | 5.000 | 475 | 0 | 1.573 | 3.871 | 1.565 | 2.227 | 2.241 | 901 | 11.530 | 209 | 1.290 | 3.252 | 18.673 | 10.459 | -43,99 | 29,11 | 209,18 | 0 |
| 05.2 Kişi ve Kurumlardan Alınan Paylar | 2.815.225 | 2.000.000 | 229.296 | 0 | 264.799 | 367.885 | 269.243 | 318.881 | 205.880 | 251.108 | 235.997 | 195.831 | 193.719 | 197.359 | 1.398.933 | 1.331.064 | -4,85 | 49,69 | 66,55 | 0 |
| 05.3 Para Cezaları | 779,8 | 0 | 0 | 0 | 0 | 0 | 0 | 0 | 0 | 0 | 0 | 0 | 0 | 0 | 0 | 0 | 0,00 | 0,00 | 0,00 | 0 |
| 05.9 Diğer Çeşitli Gelirler | 473.222 | 250.000 | 45.839 | 0 | 42.071 | 105.065 | 35.499 | 88.397 | 37.081 | 48.268 | 28.886 | 62.913 | 21.580 | 80.545 | 210.189 | 385.187 | 83,26 | 44,42 | 154,07 | 0 |
| **06. Sermaye Gelirleri** | **0** | **0** | **0** | **0** | **0** | **0** | **0** | **0** | **0** | **0** | **0** | **0** | **0** | **0** | **0** | **0** | **0,00** | **0,00** | **0,00** | **0** |
| 06.1 Taşınmaz Satış Gelirleri | 0 | 0 | 0 | 0 | 0 | 0 | 0 | 0 | 0 | 0 | 0 | 0 | 0 | 0 | 0 | 0 | 0,00 | 0,00 | 0,00 | 0 |
| 06.2 Taşınır Satış Gelirleri | 0 | 0 | 0 | 0 | 0 | 0 | 0 | 0 | 0 | 0 | 0 | 0 | 0 | 0 | 0 | 0 | 0,00 | 0,00 | 0,00 | 0 |
| 06.3 Menkul Kıymet ve Varlık Satış Gelirleri | 0 | 0 | 0 | 0 | 0 | 0 | 0 | 0 | 0 | 0 | 0 | 0 | 0 | 0 | 0 | 0 | 0,00 | 0,00 | 0,00 | 0 |
| 06.9 Diğer Sermaye Satış Gelirleri | 0 | 0 | 0 | 0 | 0 | 0 | 0 | 0 | 0 | 0 | 0 | 0 | 0 | 0 | 0 | 0 | 0,00 | 0,00 | 0,00 | 0 |
| **08. Alacaklardan Tahsilat** | **0** | **0** | **0** | **0** | **0** | **0** | **0** | **0** | **0** | **0** | **0** | **0** | **0** | **0** | **0** | **0** | **0,00** | **0,00** | **0,00** | **0** |
| 08.1 Yurtiçi Alacaklardan Tahsilat | 0 | 0 | 0 | 0 | 0 | 0 | 0 | 0 | 0 | 0 | 0 | 0 | 0 | 0 | 0 | 0 | 0,00 | 0,00 | 0,00 | 0 |
| 08.2 Yurtdışı Alacaklardan Tahsilat | 0 | 0 | 0 | 0 | 0 | 0 | 0 | 0 | 0 | 0 | 0 | 0 | 0 | 0 | 0 | 0 | 0,00 | 0,00 | 0,00 | 0 |
| **09. Red ve İadeler (-)** | **0** | **0** | **0** | **0** | **0** | **0** | **0** | **0** | **0** | **0** | **0** | **0** | **0** | **0** | **0** | **0** | **0,00** | **0,00** | **0,00** | **0** |
| 09.1 Vergi Gelirleri | 0 | 0 | 0 | 0 | 0 | 0 | 0 | 0 | 0 | 0 | 0 | 0 | 0 | 0 | 0 | 0 | 0,00 | 0,00 | 0,00 | 0 |
| 09.2 Sosyal Güvenlik Gelirleri | 0 | 0 | 0 | 0 | 0 | 0 | 0 | 0 | 0 | 0 | 0 | 0 | 0 | 0 | 0 | 0 | 0,00 | 0,00 | 0,00 | 0 |
| 09.3 Teşebbüs ve Mülkiyet Gelirleri | 0 | 0 | 0 | 0 | 0 | 0 | 0 | 0 | 0 | 0 | 0 | 0 | 0 | 0 | 0 | 0 | 0,00 | 0,00 | 0,00 | 0 |
| 09.4 Alınan Bağış ve Yardımlar ile Özel Gelirler | 0 | 0 | 0 | 0 | 0 | 0 | 0 | 0 | 0 | 0 | 0 | 0 | 0 | 0 | 0 | 0 | 0,00 | 0,00 | 0,00 | 0 |
| 09.5 Diğer Gelirler | 0 | 0 | 0 | 0 | 0 | 0 | 0 | 0 | 0 | 0 | 450 | 0 | 0 | 0 | 0 | 0 | 0,00 | 0,00 | 0,00 | 0 |
| 09.6 Sermaye Gelirleri | 0 | 0 | 0 | 0 | 0 | 0 | 0 | 0 | 0 | 0 | 0 | 0 | 0 | 0 | 0 | 0 | 0,00 | 0,00 | 0,00 | 0 |

# BÜTÇE GİDERLERİNİN GELİŞİMİ

**Bütçe Yıl:** 2009

**Kurum Kod:** 38.33 - SÜLEYMAN DEMİREL ÜNİVERSİTESİ

| | 2008 GERÇEKLEŞME TOPLAMI | 2009 BAŞLANGIÇ ÖDENEĞİ | OCAK GERÇEKLEŞME | | ŞUBAT GERÇEKLEŞME | | MART GERÇEKLEŞME | | NİSAN GERÇEKLEŞME | | MAYIS GERÇEKLEŞME | | HAZİRAN GERÇEKLEŞME | | OCAK-HAZİRAN GERÇEKLEŞME TOPLAMI | | ARTIŞ ORANI * (%) | OCAK-HAZİRAN GERÇEK. ORANI ** (%) | | 2009 YILSONU GERÇEKLEŞME TAHMİNİ |
|---|---|---|---|---|---|---|---|---|---|---|---|---|---|---|---|---|---|---|---|---|
| | | | 2008 | 2009 | 2008 | 2009 | 2008 | 2009 | 2008 | 2009 | 2008 | 2009 | 2008 | 2009 | 2008 | 2009 | | 2008 | 2009 | |
| **BÜTÇE GİDERLERİ TOPLAMI** | **131.050.005** | **148.762.000** | **3.673.766** | **10.477.231** | **11.641.137** | **10.590.826** | **8.418.262** | **11.590.829** | **10.019.715** | **13.346.777** | **10.685.040** | **14.236.170** | **9.979.887** | **13.598.562** | **54.417.807** | **73.840.394** | **35,69** | **41,52** | **49,64** | **0** |
| **01 - PERSONEL GİDERLERİ** | **69.656.634** | **82.735.000** | **3.051.245** | **8.891.593** | **8.981.337** | **5.924.254** | **5.893.432** | **6.723.224** | **6.100.864** | **7.062.924** | **6.528.946** | **7.815.907** | **5.308.334** | **6.371.935** | **35.864.158** | **42.789.838** | **19,31** | **51,49** | **51,72** | **0** |
| MEMURLAR | 66.960.749 | 79.759.000 | 3.021.606 | 8.696.257 | 8.723.542 | 5.747.824 | 5.686.676 | 6.491.178 | 5.846.358 | 6.815.772 | 6.252.636 | 7.533.919 | 5.060.077 | 6.084.967 | 34.590.894 | 41.369.918 | 19,60 | 51,66 | 51,87 | 0 |
| SÖZLEŞMELİ PERSONEL | 1.037.397 | 1.204.000 | 29.639 | 126.426 | 133.563 | 100.920 | 81.364 | 97.439 | 79.621 | 99.983 | 81.556 | 99.560 | 80.849 | 103.689 | 486.592 | 628.017 | 29,06 | 46,91 | 52,16 | 0 |
| İŞÇİLER | 56.852 | 78.000 | 0 | 2.238 | 7.665 | 5.616 | 5.222 | 5.616 | 5.222 | 5.616 | 5.222 | 5.616 | 4.451 | 5.616 | 27.782 | 30.318 | 9,13 | 48,87 | 38,87 | 0 |
| GEÇİCİ PERSONEL | 1.556.569 | 1.669.000 | 0 | 63.837 | 116.567 | 68.042 | 116.349 | 127.006 | 155.106 | 139.696 | 188.097 | 175.013 | 161.554 | 175.914 | 737.674 | 749.508 | 1,60 | 47,39 | 44,91 | 0 |
| DİĞER PERSONEL | 45.067 | 25.000 | 0 | 2.834 | 0 | 1.852 | 3.822 | 1.986 | 14.557 | 1.857 | 1.434 | 1.799 | 1.403 | 1.749 | 21.216 | 12.078 | -43,07 | 47,08 | 48,31 | 0 |
| **02 - SOSYAL GÜVENLİK KURUMLARINA DEVLET PRİMİ GİDERLERİ** | **8.725.803** | **9.869.000** | **449.405** | **1.140.605** | **1.266.927** | **787.074** | **699.713** | **795.700** | **700.844** | **803.612** | **710.722** | **812.811** | **704.450** | **797.240** | **4.532.060** | **5.137.043** | **13,35** | **51,94** | **52,05** | **0** |
| MEMURLAR | 8.311.755 | 9.309.000 | 444.215 | 1.102.153 | 1.232.958 | 745.637 | 678.645 | 772.499 | 675.225 | 779.419 | 673.910 | 778.082 | 673.106 | 755.887 | 4.378.058 | 4.933.678 | 12,69 | 52,67 | 53,00 | 0 |
| SÖZLEŞMELİ PERSONEL | 180.379 | 225.000 | 5.190 | 24.257 | 25.787 | 19.679 | 14.788 | 19.001 | 14.087 | 19.497 | 14.423 | 19.388 | 14.315 | 20.189 | 88.589 | 122.010 | 37,73 | 49,11 | 54,23 | 0 |
| İŞÇİLER | 11.774 | 16.000 | 0 | 464 | 1.582 | 1.172 | 1.082 | 1.170 | 1.082 | 1.170 | 1.082 | 1.170 | 920 | 1.170 | 5.749 | 6.315 | 9,83 | 48,83 | 39,47 | 0 |
| GEÇİCİ PERSONEL | 221.895 | 319.000 | 0 | 13.732 | 6.600 | 20.430 | 5.198 | 2.711 | 10.450 | 3.175 | 21.307 | 13.836 | 16.109 | 19.861 | 59.664 | 73.745 | 23,60 | 26,89 | 23,12 | 0 |
| DİĞER PERSONEL | 0 | 0 | 0 | 0 | 0 | 155 | 0 | 321 | 0 | 352 | 0 | 336 | 0 | 133 | 0 | 1.296 | 0,00 | 0,00 | 0,00 | 0 |
| **03 - MAL VE HİZMET ALIM GİDERLERİ** | **20.808.356** | **20.918.000** | **173.116** | **445.026** | **1.392.873** | **1.918.511** | **1.696.706** | **2.284.746** | **2.063.403** | **2.334.246** | **1.591.448** | **2.362.242** | **1.504.346** | **1.796.547** | **8.421.891** | **11.141.318** | **32,29** | **40,47** | **53,26** | **0** |
| ÜRETİME YÖNELİK MAL VE MALZEME ALIMLARI | 122.574 | 40.000 | 0 | 0 | 0 | 0 | 34.161 | 14.151 | 9.573 | 0 | 0 | 12.952 | 10.166 | 0 | 53.900 | 27.103 | -49,72 | 43,97 | 67,76 | 0 |
| TÜKETİME YÖNELİK MAL VE MALZEME ALIMLARI | 8.451.764 | 6.701.500 | 173.116 | 429.750 | 600.396 | 763.969 | 674.919 | 867.336 | 931.046 | 1.099.062 | 619.495 | 879.837 | 502.486 | 405.509 | 3.501.457 | 4.445.462 | 26,96 | 41,43 | 66,34 | 0 |
| YOLLUKLAR | 648.448 | 545.500 | 0 | 101 | 30.708 | 38.774 | 24.763 | 55.047 | 60.379 | 56.616 | 54.147 | 56.625 | 53.545 | 94.574 | 223.542 | 301.736 | 34,98 | 34,47 | 55,31 | 0 |
| GÖREV GİDERLERİ | 35.974 | 35.000 | 0 | 0 | 1.057 | 24.646 | 2.360 | 499 | 841 | 225 | 2.821 | 636 | 4.654 | 12.806 | 11.733 | 38.812 | 230,79 | 32,62 | 110,89 | 0 |
| HİZMET ALIMLARI | 6.567.741 | 7.687.000 | 0 | 15.176 | 463.424 | 776.346 | 485.274 | 744.891 | 515.988 | 591.450 | 491.930 | 798.626 | 501.973 | 790.120 | 2.458.590 | 3.716.609 | 51,17 | 37,43 | 48,35 | 0 |
| TEMSİL VE TANITMA GİDERLERİ | 233.500 | 255.000 | 0 | 0 | 0 | 8.836 | 15.182 | 23.488 | 22.181 | 26.170 | 66.110 | 91.614 | 2.773 | 71.118 | 106.246 | 221.227 | 108,22 | 45,50 | 86,76 | 0 |
| MENKUL MAL,GAYRİMADDİ HAK ALIM, BAKIM VE ONARIM GİDERLERİ | 1.031.813 | 738.000 | 0 | 0 | 330 | 23.202 | 79.621 | 127.628 | 173.969 | 133.497 | 72.404 | 135.720 | 78.366 | 127.477 | 404.690 | 547.524 | 35,29 | 39,22 | 74,19 | 0 |
| GAYRİMENKUL MAL BAKIM VE ONARIM GİDERLERİ | 247.803 | 260.000 | 0 | 0 | 0 | 7.705 | 12.831 | 36.770 | 28.914 | 5.439 | 26.856 | 6.556 | 37.507 | 13.538 | 106.109 | 70.008 | -34,02 | 42,82 | 26,93 | 0 |
| TEDAVİ VE CENAZE GİDERLERİ | 3.468.738 | 4.656.000 | 0 | 0 | 296.957 | 275.033 | 367.596 | 414.936 | 320.511 | 421.786 | 257.683 | 379.677 | 312.876 | 281.405 | 1.555.624 | 1.772.838 | 13,96 | 44,85 | 38,08 | 0 |
| **04 - FAİZ GİDERLERİ** | **0** | **0** | **0** | **0** | **0** | **0** | **0** | **0** | **0** | **0** | **0** | **0** | **0** | **0** | **0** | **0** | **0,00** | **0,00** | **0,00** | **0** |
| KAMU KURUMLARINA ÖDENEN İÇ BORÇ FAİZ GİDERLERİ | 0 | 0 | 0 | 0 | 0 | 0 | 0 | 0 | 0 | 0 | 0 | 0 | 0 | 0 | 0 | 0 | 0,00 | 0,00 | 0,00 | 0 |
| DİĞER İÇ BORÇ FAİZ GİDERLERİ | 0 | 0 | 0 | 0 | 0 | 0 | 0 | 0 | 0 | 0 | 0 | 0 | 0 | 0 | 0 | 0 | 0,00 | 0,00 | 0,00 | 0 |
| DIŞ BORÇ FAİZ GİDERLERİ | 0 | 0 | 0 | 0 | 0 | 0 | 0 | 0 | 0 | 0 | 0 | 0 | 0 | 0 | 0 | 0 | 0,00 | 0,00 | 0,00 | 0 |
| İSKONTO GİDERLERİ | 0 | 0 | 0 | 0 | 0 | 0 | 0 | 0 | 0 | 0 | 0 | 0 | 0 | 0 | 0 | 0 | 0,00 | 0,00 | 0,00 | 0 |
| KISA VADELİ NAKİT İŞLEMLERE AİT FAİZ GİDERLERİ | 0 | 0 | 0 | 0 | 0 | 0 | 0 | 0 | 0 | 0 | 0 | 0 | 0 | 0 | 0 | 0 | 0,00 | 0,00 | 0,00 | 0 |
| **05 - CARİ TRANSFERLER** | **610.103** | **1.240.000** | **0** | **6** | **0** | **106.440** | **0** | **0** | **5.240** | **415.090** | **0** | **180.030** | **10** | **65.000** | **5.249** | **766.566** | **14.502,99** | **0,86** | **61,82** | **0** |
| GÖREV ZARARLARI | 349.802 | 876.000 | 0 | 0 | 0 | 0 | 0 | 0 | 0 | 0 | 0 | 0 | 0 | 0 | 0 | 0 | 0,00 | 0,00 | 0,00 | 0 |
| HAZİNE YARDIMLARI | 0 | 0 | 0 | 0 | 0 | 106.440 | 0 | 0 | 0 | 415.090 | 0 | 0 | 0 | 65.000 | 0 | 586.530 | 0,00 | 0,00 | 0,00 | 0 |
| KAR AMACI GÜTMEYEN KURULUŞLARA YAPILAN TRANSFERLER | 246.000 | 353.000 | 0 | 0 | 0 | 0 | 0 | 0 | 0 | 0 | 0 | 180.030 | 0 | 0 | 0 | 180.030 | 0,00 | 0,00 | 51,00 | 0 |
| HANE HALKINA YAPILAN TRANSFERLER | 0 | 0 | 0 | 0 | 0 | 0 | 0 | 0 | 0 | 0 | 0 | 0 | 0 | 0 | 0 | 0 | 0,00 | 0,00 | 0,00 | 0 |
| DEVLET SOSYAL GÜVENLİK KURUMLARINDAN HANE HALKINA YAPILAN FAYDA ÖDEMELERİ | 0 | 0 | 0 | 0 | 0 | 0 | 0 | 0 | 0 | 0 | 0 | 0 | 0 | 0 | 0 | 0 | 0,00 | 0,00 | 0,00 | 0 |
| YURTDIŞINA YAPILAN TRANSFERLER | 14.301 | 11.000 | 0 | 6 | 0 | 0 | 0 | 0 | 5.240 | 0 | 0 | 0 | 10 | 0 | 5.249 | 6 | -99,88 | 36,71 | 0,06 | 0 |
| GELİRDEN AYRILAN PAYLAR | 0 | 0 | 0 | 0 | 0 | 0 | 0 | 0 | 0 | 0 | 0 | 0 | 0 | 0 | 0 | 0 | 0,00 | 0,00 | 0,00 | 0 |
| **06 - SERMAYE GİDERLERİ** | **31.249.110** | **34.000.000** | **0** | **0** | **0** | **132.546** | **128.411** | **1.787.158** | **1.149.364** | **2.331.145** | **1.853.925** | **2.918.770** | **2.462.748** | **4.423.355** | **5.594.448** | **11.592.974** | **107,22** | **17,90** | **34,10** | **0** |
| MAMUL MAL ALIMLARI | 6.813.341 | 5.046.000 | 0 | 0 | 0 | 10.001 | 120.014 | 134.131 | 954.493 | 242.756 | 912.432 | 137.611 | 628.848 | 348.906 | 2.615.787 | 873.404 | -66,61 | 38,39 | 17,31 | 0 |
| MENKUL SERMAYE ÜRETİM GİDERLERİ | 123.481 | 0 | 0 | 0 | 0 | 0 | 0 | 0 | 7.594 | 29.515 | 10.384 | 0 | 0 | 92.229 | 17.978 | 121.744 | 577,17 | 14,56 | 0,00 | 0 |
| GAYRİ MADDİ HAK ALIMLARI | 83.144 | 100.000 | 0 | 0 | 0 | 7.126 | 0 | 0 | 0 | 0 | 25.180 | 0 | 13.646 | 31.092 | 38.826 | 38.218 | -1,57 | 46,70 | 38,22 | 0 |
| GAYRİMENKUL ALIMLARI VE KAMULAŞTIRMASI | 0 | 2.000 | 0 | 0 | 0 | 115.419 | 0 | 0 | 0 | 0 | 0 | 0 | 0 | 0 | 0 | 115.419 | 0,00 | 0,00 | 5.770,96 | 0 |
| GAYRİMENKUL SERMAYE ÜRETİM GİDERLERİ | 21.263.073 | 26.802.000 | 0 | 0 | 0 | 0 | 2.360 | 1.650.183 | 139.929 | 1.972.128 | 862.900 | 2.708.770 | 1.457.501 | 3.796.093 | 2.462.691 | 10.127.173 | 311,22 | 11,58 | 37,79 | 0 |
| MENKUL MALLARIN BÜYÜK ONARIM GİDERLERİ | 0 | 0 | 0 | 0 | 0 | 0 | 0 | 0 | 0 | 0 | 0 | 0 | 0 | 0 | 0 | 0 | 0,00 | 0,00 | 0,00 | 0 |
| GAYRİMENKUL BÜYÜK ONARIM GİDERLERİ | 2.713.275 | 1.900.000 | 0 | 0 | 0 | 0 | 6.036 | 2.845 | 47.347 | 86.746 | 43.029 | 72.389 | 350.472 | 155.036 | 446.884 | 317.015 | -29,06 | 16,47 | 16,69 | 0 |
| STOK ALIMLARI (SAVUNMA DIŞINDA) | 0 | 0 | 0 | 0 | 0 | 0 | 0 | 0 | 0 | 0 | 0 | 0 | 0 | 0 | 0 | 0 | 0,00 | 0,00 | 0,00 | 0 |
| DİĞER SERMAYE GİDERLERİ | 252.796 | 150.000 | 0 | 0 | 0 | 0 | 0 | 0 | 0 | 0 | 0 | 0 | 12.281 | 0 | 12.281 | 0 | 0,00 | 4,86 | 0,00 | 0 |
| **07 - SERMAYE TRANSFERLERİ** | **0** | **0** | **0** | **0** | **0** | **1.722.000** | **0** | **0** | **0** | **399.760** | **0** | **146.410** | **0** | **144.485** | **0** | **2.412.655** | **0,00** | **0,00** | **0,00** | **0** |
| YURTİÇİ SERMAYE TRANSFERLERİ | 0 | 0 | 0 | 0 | 0 | 1.722.000 | 0 | 0 | 0 | 399.760 | 0 | 146.410 | 0 | 144.485 | 0 | 2.412.655 | 0,00 | 0,00 | 0,00 | 0 |
| YURTDIŞI SERMAYE TRANSFERLERİ | 0 | 0 | 0 | 0 | 0 | 0 | 0 | 0 | 0 | 0 | 0 | 0 | 0 | 0 | 0 | 0 | 0,00 | 0,00 | 0,00 | 0 |
| **08 - BORÇ VERME** | **0** | **0** | **0** | **0** | **0** | **0** | **0** | **0** | **0** | **0** | **0** | **0** | **0** | **0** | **0** | **0** | **0,00** | **0,00** | **0,00** | **0** |
| YURTİÇİ BORÇ VERME | 0 | 0 | 0 | 0 | 0 | 0 | 0 | 0 | 0 | 0 | 0 | 0 | 0 | 0 | 0 | 0 | 0,00 | 0,00 | 0,00 | 0 |
| YURTDIŞI BORÇ VERME | 0 | 0 | 0 | 0 | 0 | 0 | 0 | 0 | 0 | 0 | 0 | 0 | 0 | 0 | 0 | 0 | 0,00 | 0,00 | 0,00 | 0 |
| **09 - YEDEK ÖDENEKLER** | **0** | **0** | **0** | **0** | **0** | **0** | **0** | **0** | **0** | **0** | **0** | **0** | **0** | **0** | **0** | **0** | **0,00** | **0,00** | **0,00** | **0** |